

PARERE DELIBERA

OGGETTO: Parere sulla proposta di riaccertamento straordinario dei residui ex art. 3, comma 7, d.Lgs. n. 118/2011 VARIAZIONE DI BILANCIO.

L'anno duemilaquindici, il giorno 14 del mese di agosto, il revisore unico, pervenuta in data 10/08 2015 protocollo n. 8512 lo schema di delibera di giunta comunale con oggetto: "RIACCERTAMENTO STRAORDINARIO DEI RESIDUI AL 1° GENNAIO 2015, EX ART. 3, COMMA 7, D.LGS. N. 118/2011. VARIAZIONE DI BILANCIO".

Richiamati:

- a) Il d.Lgs. n. 118/2011;
- b) il punto 9.3 del principio contabile applicato della contabilità finanziaria all. 4/2 al d.Lgs. n. 118/2011;

Visto lo schema di rendiconto dell'esercizio 2014, approvato con deliberazione della Giunta Comunale n. 50 in data 24/06/2015;

Vista la nota inviata al segretario generale, al ragioniere generale, al Presidente del Consiglio Comunale con la quale si richiedeva di predisporre la delibera del riaccertamento straordinario, da approvare contestualmente al conto consuntivo 2014, come prevede la normativa vigente;

Tenuto conto che viene garantita la copertura finanziaria degli impegni reimputati attraverso la costituzione del fondo pluriennale vincolato, fatta eccezione per gli accertamenti e gli impegni correlati;

Visto il D.Lgs. n. 267/2000;

Visto il D.Lgs. n. 118/2011;

Visto lo Statuto Comunale;

Visto il vigente Regolamento comunale di contabilità;

Tenuto conto che:

- a) con la delibera di riaccertamento straordinario dei residui attivi e passivi si ridetermina il risultato:

| PROSPETTO DIMOSTRATIVO DEL RISULTATO DI AMMINISTRAZIONE ALLA DATA DEL RIACCERTAMENTO STRAORDINARIO DEI RESIDUI | | |
|---|-----|--------------|
| RISULTATO DI AMMINISTRAZIONE AL 31 DICEMBRE 2014 DETERMINATO NEL RENDICONTO 2014 (a) | | 1.211.091,94 |
| RESIDUI ATTIVI CANCELLATI IN QUANTO NON CORRELATI AD OBBLIGAZIONI GIURIDICHE PERFEZIONATE (b) | (-) | 276.295,75 |
| RESIDUI PASSIVI CANCELLATI IN QUANTO NON CORRELATI AD OBBLIGAZIONI GIURIDICHE PERFEZIONATE (c) (1) | (+) | 285.793,15 |
| RESIDUI ATTIVI CANCELLATI IN QUANTO REIMPUTATI AGLI ESERCIZI IN CUI SONO ESIGIBILI (d) | (-) | 40.056,15 |
| RESIDUI PASSIVI CANCELLATI IN QUANTO REIMPUTATI AGLI ESERCIZI IN CUI SONO ESIGIBILI (e) | (+) | 40.056,15 |
| RESIDUI PASSIVI DEFINITIVAMENTE CANCELLATI CHE CONCORRONO ALLA DETERMINAZIONE DEL FONDO PLURIENNALE VINCOLATO (f) (7) | (+) | 904.714,92 |

| | | |
|--|-----|--------------|
| FONDO PLURIENNALE VINCOLATO $g) = (e) - (d) + (f) (2)$ | (-) | 904.714,92 |
| RISULTATO DI AMMINISTRAZIONE AL 1° GENNAIO 2015 - DOPO IL RIACCERTAMENTO STRAORDINARIO DEI RESIDUI $(h) = (a) - (b) + (c) - (d) + (e) + (f) - (g)$ | | 1.220.589,34 |

- b) Con la delibera viene determinato e quantificato il fondo dei crediti di dubbia esigibilità e che pertanto il risultato viene così rideterminato:

| | | |
|--|---|---------------------|
| Composizione del risultato di amministrazione al 1° gennaio 2015 - dopo il riaccertamento straordinario dei residui (g): | | |
| Parte accantonata (3) | | |
| Fondo crediti di dubbia e difficile esazione al 31/12/2014(4) | | 1.358.565,02 |
| Totale parte accantonata (i) | | 1.358.565,02 |
| Parte vincolata | | |
| Vincoli derivanti da leggi e dai principi contabili | | 616.159,63 |
| Vincoli derivanti da trasferimenti | | |
| Vincoli derivanti dalla contrazione di mutui | | |
| Vincoli formalmente attribuiti dall'ente | | |
| Altri vincoli da specificare di | | |
| Totale parte vincolata (l) | | 616.159,63 |
| Totale parte destinata agli investimenti (m) | | 2.690,10 |
| Totale parte disponibile (n) $= (k) - (i) - (l) - (m)$ | - | 756.825,41 |

- c) il disavanzo di amministrazione risultante dal riaccertamento straordinario dei residui potrà essere finanziato, ai sensi dell'articolo 3, comma 16, del d.Lgs. n. 118/2011 in massimo trenta esercizi in quote annuali costanti, e che pertanto la quota da applicare ai bilanci di esercizio e pluriennali è pari ad € 25.227,51;

ESPRIME

parere FAVOREVOLE sulla proposta di deliberazione in oggetto tenendo conto che oltre all'approvazione del riaccertamento viene espresso parere sulla variazione di bilancio che riporta i seguenti risultati:

| RIEPILOGO RIACCERTAMENTO STRAORDINARIO DEI RESIDUI | PARTE CORRENTE | PARTE CONTO CAPITALE |
|--|----------------|----------------------|
| Entrate accertate reimputate al 2015 | 40.056,15 | - |
| TOTALE RESIDUI ATTIVI REIMPUTATI | 40.056,15 | |
| Impegni reimputati al 2015 | 450.201,51 | 494.569,56 |
| TOTALE RESIDUI PASSIVI REIMPUTATI | 450.201,51 | 494.569,56 |

Il revisore unico


9

PROP. VARIAZ. NUMERO 6 DEL 31-12-2014
(Elenco operazioni comprese nella variazione)


Descrizione

PROPOSTA DI VARIAZIONE PER ESGIBILITA'

ATTO n. 0 Tipo 0 del

Tipo Variazione 0

| Miss. | Prog. | Mov. | Tit. | Capitolo | Art. | Numero | Sub. | Anno | Tipo | Data | Anno 2014 | Economia | Anno 2015 | Anno 2016 | (*) |
|-------|-------|------|------|----------|------|--------|------|------|------|----------|------------|------------|-----------|-----------|-----|
| 0 | 0 | ACC | 0 | 671 | 0 | 3 | 0 | 2005 | RE | 31-12-12 | 0,00 | -81.984,67 | 0,00 | 0,00 | 3 |
| 1 | 4 | ACC | 1 | 10 | 0 | 20 | 0 | 2013 | RE | 14-02-13 | 0,00 | -1.000,00 | 0,00 | 0,00 | 3 |
| 2 | 1 | ACC | 2 | 123 | 0 | 137 | 0 | 2014 | CO | 31-12-14 | -15.462,94 | 0,00 | 15.462,94 | 0,00 | 1 |
| 4 | 6 | ACC | 2 | 243 | 0 | 81 | 0 | 2013 | RE | 31-12-13 | -2.010,30 | -8.010,00 | 2.010,30 | 0,00 | 3 |
| 9 | 3 | ACC | 1 | 50 | 1 | 140 | 0 | 2014 | CO | 31-12-14 | 0,00 | -75.142,40 | 0,00 | 0,00 | 1 |
| 12 | 1 | ACC | 2 | 195 | 1 | 138 | 0 | 2014 | CO | 31-12-14 | 0,00 | -96.017,94 | 0,00 | 0,00 | 1 |
| 12 | 6 | ACC | 2 | 246 | 0 | 29 | 0 | 2011 | RE | 31-12-12 | -22.582,91 | 0,00 | 22.582,91 | 0,00 | 3 |
| 12 | 6 | ACC | 2 | 246 | 0 | 82 | 0 | 2013 | RE | 31-12-13 | 0,00 | -14.140,74 | 0,00 | 0,00 | 3 |
| 12 | 6 | IMP | 2 | 1265 | 2 | 158 | 0 | 2012 | RE | 31-12-12 | 0,00 | -3.864,85 | 0,00 | 0,00 | 3 |
| 1 | 1 | IMP | 1 | 101 | 0 | 529 | 0 | 2013 | RE | 31-12-13 | 0,00 | -943,36 | 0,00 | 0,00 | 3 |
| 1 | 3 | IMP | 1 | 290 | 0 | 490 | 0 | 2014 | CO | 31-12-14 | 0,00 | -1.367,12 | 0,00 | 0,00 | 1 |
| 1 | 3 | IMP | 1 | 330 | 1 | 73 | 0 | 2012 | RE | 31-12-12 | 0,00 | -3.069,04 | 0,00 | 0,00 | 3 |
| 1 | 3 | IMP | 1 | 330 | 1 | 74 | 0 | 2012 | RE | 31-12-12 | 0,00 | -133,19 | 0,00 | 0,00 | 3 |
| 1 | 3 | IMP | 1 | 330 | 1 | 501 | 0 | 2013 | RE | 31-12-13 | 0,00 | -1.000,00 | 0,00 | 0,00 | 3 |
| 1 | 3 | IMP | 1 | 330 | 2 | 528 | 0 | 2014 | CO | 31-12-14 | 0,00 | -1.425,86 | 0,00 | 0,00 | 1 |
| 1 | 4 | IMP | 1 | 333 | 1 | 526 | 0 | 2014 | CO | 31-12-14 | 0,00 | -725,71 | 0,00 | 0,00 | 1 |
| 1 | 4 | IMP | 1 | 333 | 2 | 531 | 0 | 2014 | CO | 31-12-14 | 0,00 | -172,71 | 0,00 | 0,00 | 1 |
| 1 | 4 | IMP | 1 | 434 | 2 | 17 | 0 | 2011 | RE | 31-12-12 | -40.500,00 | 0,00 | 40.500,00 | 0,00 | 3 |
| 1 | 4 | IMP | 1 | 434 | 2 | 83 | 0 | 2012 | RE | 31-12-12 | -16.642,06 | 0,00 | 16.642,06 | 0,00 | 3 |
| 1 | 4 | IMP | 1 | 434 | 2 | 523 | 0 | 2013 | RE | 31-12-13 | -20.000,00 | 0,00 | 20.000,00 | 0,00 | 3 |
| 1 | 5 | IMP | 1 | 286 | 0 | 185 | 0 | 2014 | CO | 07-05-14 | 0,00 | -5.791,48 | 0,00 | 0,00 | 1 |
| 1 | 5 | IMP | 1 | 286 | 0 | 432 | 0 | 2014 | CO | 11-11-14 | 0,00 | -85,08 | 0,00 | 0,00 | 1 |
| 1 | 5 | IMP | 1 | 651 | 0 | 151 | 0 | 2014 | CO | 31-03-14 | 0,00 | -1.670,13 | 0,00 | 0,00 | 1 |
| 1 | 5 | IMP | 1 | 651 | 0 | 410 | 0 | 2014 | CO | 28-10-14 | 0,00 | -4.429,51 | 0,00 | 0,00 | 1 |
| 1 | 5 | IMP | 1 | 651 | 0 | 504 | 0 | 2014 | CO | 31-12-14 | 0,00 | -50.000,00 | 0,00 | 0,00 | 1 |



g

PROP. VARIAZ. NUMERO 6 DEL 31-12-2014
(Elenco operazioni comprese nella variazione)

Descrizione

PROPOSTA DI VARIAZIONE PER ESGIBILITA'

ATTO n. 0 Tipo 0 del

Tipo Variazione 0

| Miss. | Prog. | Mov. | Tit. | Capitolo | Art. | Numero | Sub. | Anno | Tipo | Data | Anno 2014 | Economia | Anno 2015 | Anno 2016 | (*) |
|-------|-------|------|------|----------|------|--------|------|------|------|----------|------------|-----------|-----------|-----------|-----|
| 1 | 5 | IMP | 2 | 3811 | 1 | 15 | 0 | 2014 | CO | 01-01-14 | -2.562,00 | 0,00 | 2.562,00 | 0,00 | 1 |
| 1 | 5 | IMP | 2 | 3811 | 1 | 81 | 2 | 2011 | RE | 28-03-14 | -3.321,89 | 0,00 | 3.321,89 | 0,00 | 3 |
| 1 | 5 | IMP | 2 | 3811 | 1 | 234 | 0 | 2012 | RE | 31-12-12 | 0,00 | -2.250,00 | 0,00 | 0,00 | 3 |
| 1 | 5 | IMP | 2 | 3811 | 1 | 234 | 1 | 2012 | RE | 19-04-13 | -4.846,84 | 0,00 | 4.846,84 | 0,00 | 3 |
| 1 | 5 | IMP | 2 | 3811 | 3 | 85 | 1 | 2011 | RE | 04-04-14 | -11.928,74 | 0,00 | 11.928,74 | 0,00 | 3 |
| 1 | 5 | IMP | 2 | 3812 | 0 | 580 | 0 | 2013 | RE | 31-12-13 | -47.540,00 | 0,00 | 47.540,00 | 0,00 | 3 |
| 1 | 5 | IMP | 2 | 3815 | 0 | 46 | 1 | 2012 | RE | 04-04-14 | -17.043,04 | 0,00 | 17.043,04 | 0,00 | 3 |
| 1 | 5 | IMP | 2 | 3815 | 0 | 86 | 1 | 2011 | RE | 04-04-14 | -4.228,04 | 0,00 | 4.228,04 | 0,00 | 3 |
| 1 | 5 | IMP | 2 | 3815 | 0 | 236 | 0 | 2012 | RE | 31-12-12 | 0,00 | -1.500,00 | 0,00 | 0,00 | 3 |
| 1 | 5 | IMP | 2 | 3815 | 0 | 532 | 0 | 2013 | RE | 31-12-13 | -7.697,69 | 0,00 | 7.697,69 | 0,00 | 3 |
| 1 | 5 | IMP | 2 | 4007 | 0 | 584 | 0 | 2014 | CO | 31-12-14 | 0,00 | -1.000,00 | 0,00 | 0,00 | 1 |
| 1 | 5 | IMP | 2 | 4122 | 0 | 240 | 0 | 2012 | RE | 31-12-12 | -4.112,56 | 0,00 | 4.112,56 | 0,00 | 3 |
| 1 | 5 | IMP | 2 | 5035 | 5 | 548 | 0 | 2014 | CO | 31-12-14 | 0,00 | -172,46 | 0,00 | 0,00 | 1 |
| 1 | 6 | IMP | 1 | 455 | 0 | 408 | 0 | 2014 | CO | 28-10-14 | 0,00 | -375,00 | 0,00 | 0,00 | 1 |
| 1 | 6 | IMP | 1 | 515 | 1 | 91 | 0 | 2012 | RE | 31-12-12 | 0,00 | -125,03 | 0,00 | 0,00 | 3 |
| 1 | 6 | IMP | 1 | 515 | 1 | 92 | 0 | 2012 | RE | 31-12-12 | 0,00 | -3.609,59 | 0,00 | 0,00 | 3 |
| 1 | 6 | IMP | 1 | 515 | 1 | 92 | 3 | 2012 | RE | 16-05-14 | 0,00 | -230,09 | 0,00 | 0,00 | 3 |
| 1 | 6 | IMP | 1 | 515 | 1 | 336 | 0 | 2013 | RE | 09-09-13 | 0,00 | -3.336,60 | 0,00 | 0,00 | 3 |
| 1 | 6 | IMP | 1 | 515 | 1 | 336 | 1 | 2013 | RE | 16-05-14 | 0,00 | -3.336,60 | 0,00 | 0,00 | 3 |
| 1 | 6 | IMP | 1 | 515 | 9 | 2 | 0 | 2010 | RE | 31-12-12 | -35.455,62 | 0,00 | 35.455,62 | 0,00 | 3 |
| 1 | 6 | IMP | 1 | 515 | 9 | 3 | 0 | 2008 | RE | 31-12-12 | -15.106,33 | 0,00 | 15.106,33 | 0,00 | 3 |
| 1 | 6 | IMP | 1 | 515 | 9 | 3 | 0 | 2009 | RE | 31-12-12 | -31.527,00 | 0,00 | 31.527,00 | 0,00 | 3 |
| 1 | 6 | IMP | 1 | 515 | 9 | 3 | 0 | 2010 | RE | 31-12-12 | -8.864,00 | 0,00 | 8.864,00 | 0,00 | 3 |
| 1 | 6 | IMP | 1 | 515 | 9 | 4 | 0 | 2008 | RE | 31-12-12 | -14.012,00 | 0,00 | 14.012,00 | 0,00 | 3 |
| 1 | 6 | IMP | 1 | 515 | 9 | 4 | 0 | 2009 | RE | 31-12-12 | -17.727,80 | 0,00 | 17.727,80 | 0,00 | 3 |



9

PROP. VARIAZ. NUMERO 6 DEL 31-12-2014
(Elenco operazioni comprese nella variazione)


Descrizione

PROPOSTA DI VARIAZIONE PER ESGIBILITA'

ATTO n. 0 Tipo 0 del

Tipo Variazione 0

| Miss. | Prog. | Mov. | Tit. | Capitolo | Art. | Numero | Sub. | Anno | Tipo | Data | Anno 2014 | Economia | Anno 2015 | Anno 2016 | (*) |
|-------|-------|------|------|----------|------|--------|------|------|------|----------|------------|-----------|-----------|-----------|-----|
| 1 | 6 | IMP | 1 | 515 | 9 | 4 | 0 | 2010 | RE | 31-12-12 | -4.432,00 | 0,00 | 4.432,00 | 0,00 | 3 |
| 1 | 6 | IMP | 1 | 515 | 9 | 4 | 0 | 2007 | RE | 31-12-12 | -14.504,54 | 0,00 | 14.504,54 | 0,00 | 3 |
| 1 | 6 | IMP | 1 | 515 | 9 | 5 | 0 | 2010 | RE | 31-12-12 | -4.432,00 | 0,00 | 4.432,00 | 0,00 | 3 |
| 1 | 6 | IMP | 1 | 515 | 9 | 23 | 0 | 2011 | RE | 31-12-12 | -27.359,31 | 0,00 | 27.359,31 | 0,00 | 3 |
| 1 | 6 | IMP | 1 | 515 | 9 | 24 | 0 | 2011 | RE | 31-12-12 | -8.864,00 | 0,00 | 8.864,00 | 0,00 | 3 |
| 1 | 6 | IMP | 1 | 517 | 1 | 25 | 0 | 2011 | RE | 31-12-12 | -2.000,00 | -1.435,23 | 2.000,00 | 0,00 | 3 |
| 1 | 6 | IMP | 1 | 517 | 1 | 25 | 1 | 2011 | RE | 12-03-13 | 0,00 | -177,18 | 0,00 | 0,00 | 3 |
| 1 | 6 | IMP | 1 | 517 | 1 | 25 | 2 | 2011 | RE | 12-03-13 | 0,00 | -145,47 | 0,00 | 0,00 | 3 |
| 1 | 6 | IMP | 1 | 517 | 1 | 25 | 3 | 2011 | RE | 31-12-14 | 0,00 | -522,89 | 0,00 | 0,00 | 3 |
| 1 | 6 | IMP | 1 | 517 | 1 | 25 | 4 | 2011 | RE | 31-12-14 | -1.075,90 | 0,00 | 1.075,90 | 0,00 | 3 |
| 1 | 6 | IMP | 1 | 517 | 1 | 99 | 0 | 2012 | RE | 31-12-12 | -4.000,00 | -3.364,37 | 4.000,00 | 0,00 | 3 |
| 1 | 6 | IMP | 1 | 517 | 1 | 99 | 5 | 2012 | RE | 31-12-14 | 0,00 | -145,67 | 0,00 | 0,00 | 3 |
| 1 | 6 | IMP | 1 | 517 | 1 | 524 | 0 | 2013 | RE | 31-12-13 | -1.000,00 | -475,07 | 1.000,00 | 0,00 | 3 |
| 1 | 6 | IMP | 1 | 517 | 1 | 524 | 1 | 2013 | RE | 31-12-14 | 0,00 | -25,70 | 0,00 | 0,00 | 3 |
| 1 | 6 | IMP | 1 | 517 | 1 | 537 | 0 | 2014 | CO | 31-12-14 | -911,26 | 0,00 | 911,26 | 0,00 | 1 |
| 1 | 6 | IMP | 1 | 517 | 2 | 26 | 0 | 2011 | RE | 31-12-12 | 0,00 | -388,10 | 0,00 | 0,00 | 3 |
| 1 | 6 | IMP | 1 | 517 | 2 | 100 | 0 | 2012 | RE | 31-12-12 | 0,00 | -2.233,27 | 0,00 | 0,00 | 3 |
| 1 | 6 | IMP | 1 | 517 | 2 | 525 | 0 | 2013 | RE | 31-12-13 | 0,00 | -435,16 | 0,00 | 0,00 | 3 |
| 1 | 6 | IMP | 1 | 517 | 2 | 538 | 0 | 2014 | CO | 31-12-14 | -600,00 | 0,00 | 600,00 | 0,00 | 1 |
| 1 | 6 | IMP | 2 | 5570 | 0 | 95 | 0 | 2011 | RE | 31-12-12 | -7.389,48 | 0,00 | 7.389,48 | 0,00 | 3 |
| 1 | 8 | IMP | 1 | 255 | 0 | 1 | 1 | 2009 | RE | 31-12-14 | -17.134,98 | 0,00 | 17.134,98 | 0,00 | 3 |
| 1 | 8 | IMP | 1 | 255 | 0 | 55 | 1 | 2012 | RE | 13-12-13 | -1.903,89 | 0,00 | 1.903,89 | 0,00 | 3 |
| 1 | 8 | IMP | 2 | 3300 | 0 | 79 | 0 | 2011 | RE | 31-12-12 | 0,00 | -4.200,00 | 0,00 | 0,00 | 3 |
| 1 | 8 | IMP | 2 | 3300 | 0 | 226 | 0 | 2012 | RE | 31-12-12 | 0,00 | -1.500,00 | 0,00 | 0,00 | 3 |
| 1 | 8 | IMP | 2 | 3300 | 0 | 227 | 0 | 2012 | RE | 31-12-12 | 0,00 | -1.500,00 | 0,00 | 0,00 | 3 |



07

PROP. VARIAZ. NUMERO 6 DEL 31-12-2014
(Elenco operazioni comprese nella variazione)


Descrizione

PROPOSTA DI VARIAZIONE PER ESGIBILITA'

ATTO n. 0 Tipo 0 del

Tipo Variazione 0

| Miss. | Prog. | Mov. | Tit. | Capitolo | Art. | Numero | Sub. | Anno | Tipo | Data | Anno 2014 | Economia | Anno 2015 | Anno 2016 | (*) |
|-------|-------|------|------|----------|------|--------|------|------|------|----------|------------|-----------|-----------|-----------|-----|
| 1 | 8 | IMP | 2 | 3300 | 0 | 229 | 0 | 2012 | RE | 31-12-12 | 0,00 | -900,00 | 0,00 | 0,00 | 3 |
| 1 | 8 | IMP | 2 | 3300 | 0 | 231 | 0 | 2012 | RE | 31-12-12 | 0,00 | -4.128,49 | 0,00 | 0,00 | 3 |
| 1 | 8 | IMP | 2 | 3300 | 0 | 354 | 0 | 2013 | RE | 20-09-13 | -3.000,00 | -3.000,00 | 3.000,00 | 0,00 | 3 |
| 1 | 10 | IMP | 1 | 120 | 7 | 1 | 0 | 2008 | RE | 31-12-12 | -5.000,00 | 0,00 | 5.000,00 | 0,00 | 3 |
| 1 | 10 | IMP | 1 | 120 | 7 | 4 | 0 | 2011 | RE | 31-12-12 | -6.000,00 | 0,00 | 6.000,00 | 0,00 | 3 |
| 1 | 10 | IMP | 1 | 120 | 7 | 5 | 0 | 2011 | RE | 31-12-12 | -6.000,00 | 0,00 | 6.000,00 | 0,00 | 3 |
| 1 | 10 | IMP | 1 | 120 | 7 | 32 | 0 | 2012 | RE | 31-12-12 | -6.000,00 | 0,00 | 6.000,00 | 0,00 | 3 |
| 1 | 10 | IMP | 1 | 120 | 7 | 478 | 0 | 2013 | RE | 31-12-13 | -5.500,00 | 0,00 | 5.500,00 | 0,00 | 3 |
| 1 | 10 | IMP | 1 | 150 | 0 | 6 | 0 | 2011 | RE | 31-12-12 | 0,00 | -1.000,00 | 0,00 | 0,00 | 3 |
| 1 | 10 | IMP | 1 | 150 | 0 | 37 | 0 | 2012 | RE | 31-12-12 | -13.500,00 | 0,00 | 13.500,00 | 0,00 | 3 |
| 1 | 10 | IMP | 1 | 150 | 0 | 479 | 0 | 2013 | RE | 31-12-13 | -1.000,00 | 0,00 | 1.000,00 | 0,00 | 3 |
| 1 | 10 | IMP | 1 | 215 | 0 | 553 | 0 | 2014 | CO | 31-12-14 | 0,00 | -32,00 | 0,00 | 0,00 | 1 |
| 1 | 10 | IMP | 1 | 215 | 1 | 7 | 0 | 2011 | RE | 31-12-12 | 0,00 | -4.122,25 | 0,00 | 0,00 | 3 |
| 1 | 10 | IMP | 1 | 215 | 1 | 38 | 0 | 2012 | RE | 31-12-12 | 0,00 | -6.693,41 | 0,00 | 0,00 | 3 |
| 1 | 10 | IMP | 1 | 215 | 2 | 40 | 0 | 2012 | RE | 31-12-12 | 0,00 | -9.457,41 | 0,00 | 0,00 | 3 |
| 1 | 10 | IMP | 1 | 215 | 2 | 423 | 0 | 2014 | CO | 05-11-14 | 0,00 | -778,78 | 0,00 | 0,00 | 1 |
| 1 | 10 | IMP | 1 | 215 | 2 | 482 | 0 | 2013 | RE | 31-12-13 | 0,00 | -3.258,16 | 0,00 | 0,00 | 3 |
| 1 | 10 | IMP | 1 | 217 | 0 | 20 | 0 | 2014 | CO | 01-01-14 | 0,00 | -118,67 | 0,00 | 0,00 | 1 |
| 1 | 10 | IMP | 1 | 220 | 0 | 533 | 0 | 2014 | CO | 31-12-14 | 0,00 | -0,84 | 0,00 | 0,00 | 1 |
| 1 | 10 | IMP | 1 | 310 | 3 | 72 | 0 | 2012 | RE | 31-12-12 | 0,00 | -838,31 | 0,00 | 0,00 | 3 |
| 1 | 10 | IMP | 1 | 310 | 3 | 497 | 0 | 2013 | RE | 31-12-13 | 0,00 | -306,45 | 0,00 | 0,00 | 3 |
| 1 | 10 | IMP | 1 | 310 | 3 | 555 | 0 | 2014 | CO | 31-12-14 | 0,00 | -1.091,91 | 0,00 | 0,00 | 1 |
| 1 | 11 | IMP | 1 | 665 | 0 | 1 | 0 | 2003 | RE | 31-12-12 | -1.000,00 | 0,00 | 1.000,00 | 0,00 | 3 |
| 1 | 11 | IMP | 1 | 665 | 0 | 1 | 0 | 2002 | RE | 31-12-12 | -1.240,94 | 0,00 | 1.240,94 | 0,00 | 3 |
| 1 | 11 | IMP | 1 | 665 | 0 | 1 | 0 | 2006 | RE | 31-12-12 | -500,00 | 0,00 | 500,00 | 0,00 | 3 |



PROP. VARIAZ. NUMERO 6 DEL 31-12-2014
(Elenco operazioni comprese nella variazione)


Descrizione

PROPOSTA DI VARIAZIONE PER ESGIBILITA'

ATTO n. 0 Tipo 0 del

Tipo Variazione 0

| Miss. | Prog. | Mov. | Tit. | Capitolo | Art. | Numero | Sub. | Anno | Tipo | Data | Anno 2014 | Economia | Anno 2015 | Anno 2016 | (*) |
|-------|-------|------|------|----------|------|--------|------|------|------|----------|-----------|----------|-----------|-----------|-----|
| 1 | 11 | IMP | 1 | 665 | 0 | 2 | 0 | 2003 | RE | 31-12-12 | -1.000,00 | 0,00 | 1.000,00 | 0,00 | 3 |
| 1 | 11 | IMP | 1 | 665 | 0 | 2 | 0 | 2002 | RE | 31-12-12 | -1.240,94 | 0,00 | 1.240,94 | 0,00 | 3 |
| 1 | 11 | IMP | 1 | 665 | 0 | 3 | 0 | 2006 | RE | 31-12-12 | -500,00 | 0,00 | 500,00 | 0,00 | 3 |
| 1 | 11 | IMP | 1 | 665 | 0 | 4 | 0 | 2006 | RE | 31-12-12 | -500,00 | 0,00 | 500,00 | 0,00 | 3 |
| 1 | 11 | IMP | 1 | 665 | 0 | 5 | 0 | 2007 | RE | 31-12-12 | -500,00 | 0,00 | 500,00 | 0,00 | 3 |
| 1 | 11 | IMP | 1 | 665 | 0 | 5 | 0 | 2009 | RE | 31-12-12 | -6.000,00 | 0,00 | 6.000,00 | 0,00 | 3 |
| 1 | 11 | IMP | 1 | 665 | 0 | 5 | 0 | 2006 | RE | 31-12-12 | -500,00 | 0,00 | 500,00 | 0,00 | 3 |
| 1 | 11 | IMP | 1 | 665 | 0 | 6 | 0 | 2010 | RE | 31-12-12 | -799,63 | 0,00 | 799,63 | 0,00 | 3 |
| 1 | 11 | IMP | 1 | 665 | 0 | 7 | 0 | 2010 | RE | 31-12-12 | -500,00 | 0,00 | 500,00 | 0,00 | 3 |
| 1 | 11 | IMP | 1 | 665 | 0 | 7 | 0 | 2009 | RE | 31-12-12 | -2.745,00 | 0,00 | 2.745,00 | 0,00 | 3 |
| 1 | 11 | IMP | 1 | 665 | 0 | 8 | 0 | 2010 | RE | 31-12-12 | -500,00 | 0,00 | 500,00 | 0,00 | 3 |
| 1 | 11 | IMP | 1 | 665 | 0 | 8 | 0 | 2009 | RE | 31-12-12 | -3.182,40 | 0,00 | 3.182,40 | 0,00 | 3 |
| 1 | 11 | IMP | 1 | 665 | 0 | 9 | 0 | 2010 | RE | 31-12-12 | -500,00 | 0,00 | 500,00 | 0,00 | 3 |
| 1 | 11 | IMP | 1 | 665 | 0 | 9 | 0 | 2009 | RE | 31-12-12 | -300,00 | 0,00 | 300,00 | 0,00 | 3 |
| 1 | 11 | IMP | 1 | 665 | 0 | 10 | 0 | 2009 | RE | 31-12-12 | -583,33 | 0,00 | 583,33 | 0,00 | 3 |
| 1 | 11 | IMP | 1 | 665 | 0 | 32 | 0 | 2011 | RE | 31-12-12 | -1.548,00 | 0,00 | 1.548,00 | 0,00 | 3 |
| 1 | 11 | IMP | 1 | 665 | 0 | 33 | 0 | 2011 | RE | 31-12-12 | -1.872,00 | 0,00 | 1.872,00 | 0,00 | 3 |
| 1 | 11 | IMP | 1 | 665 | 0 | 35 | 0 | 2011 | RE | 31-12-12 | -1.448,00 | 0,00 | 1.448,00 | 0,00 | 3 |
| 1 | 11 | IMP | 1 | 665 | 0 | 36 | 0 | 2011 | RE | 31-12-12 | -925,20 | 0,00 | 925,20 | 0,00 | 3 |
| 1 | 11 | IMP | 1 | 665 | 0 | 37 | 0 | 2011 | RE | 31-12-12 | 0,00 | -60,00 | 0,00 | 0,00 | 3 |
| 1 | 11 | IMP | 1 | 665 | 0 | 39 | 1 | 2011 | RE | 31-12-12 | -1.471,52 | 0,00 | 1.471,52 | 0,00 | 3 |
| 1 | 11 | IMP | 1 | 665 | 0 | 41 | 1 | 2011 | RE | 31-12-12 | -1.354,40 | 0,00 | 1.354,40 | 0,00 | 3 |
| 1 | 11 | IMP | 1 | 665 | 0 | 120 | 0 | 2012 | RE | 31-12-12 | -3.831,91 | 0,00 | 3.831,91 | 0,00 | 3 |
| 1 | 11 | IMP | 1 | 665 | 0 | 121 | 0 | 2012 | RE | 31-12-12 | -1.088,08 | 0,00 | 1.088,08 | 0,00 | 3 |
| 1 | 11 | IMP | 1 | 665 | 0 | 122 | 0 | 2012 | RE | 31-12-12 | -1.600,00 | 0,00 | 1.600,00 | 0,00 | 3 |



9

PROP. VARIAZ. NUMERO 6 DEL 31-12-2014
(Elenco operazioni comprese nella variazione)

Descrizione

PROPOSTA DI VARIAZIONE PER ESGIBILITA'

ATTO n. 0 Tipo 0 del

Tipo Variazione 0

| Miss. | Prog. | Mov. | Tit. | Capitolo | Art. | Numero | Sub. | Anno | Tipo | Data | Anno 2014 | Economia | Anno 2015 | Anno 2016 | (*) |
|-------|-------|------|------|----------|------|--------|------|------|------|----------|------------|------------|-----------|-----------|-----|
| 1 | 11 | IMP | 1 | 665 | 0 | 123 | 1 | 2012 | RE | 31-12-12 | -2.257,82 | 0,00 | 2.257,82 | 0,00 | 3 |
| 1 | 11 | IMP | 1 | 665 | 0 | 277 | 0 | 2014 | CO | 24-07-14 | -4.000,00 | 0,00 | 4.000,00 | 0,00 | 1 |
| 1 | 11 | IMP | 1 | 665 | 0 | 278 | 0 | 2014 | CO | 24-07-14 | -1.000,00 | 0,00 | 1.000,00 | 0,00 | 1 |
| 1 | 11 | IMP | 1 | 665 | 0 | 351 | 0 | 2013 | RE | 17-09-13 | 0,00 | -0,09 | 0,00 | 0,00 | 3 |
| 1 | 11 | IMP | 1 | 665 | 0 | 466 | 0 | 2013 | RE | 17-12-13 | -988,00 | 0,00 | 988,00 | 0,00 | 3 |
| 3 | 1 | IMP | 1 | 220 | 1 | 503 | 0 | 2014 | CO | 31-12-14 | 0,00 | -10.477,57 | 0,00 | 0,00 | 1 |
| 3 | 1 | IMP | 1 | 836 | 0 | 44 | 0 | 2011 | RE | 31-12-12 | 0,00 | -5.661,75 | 0,00 | 0,00 | 3 |
| 3 | 1 | IMP | 1 | 836 | 0 | 135 | 0 | 2012 | RE | 31-12-12 | 0,00 | -3.117,93 | 0,00 | 0,00 | 3 |
| 3 | 1 | IMP | 1 | 836 | 0 | 546 | 0 | 2013 | RE | 31-12-13 | 0,00 | -462,64 | 0,00 | 0,00 | 3 |
| 3 | 1 | IMP | 1 | 836 | 1 | 45 | 0 | 2011 | RE | 31-12-12 | 0,00 | -1.386,75 | 0,00 | 0,00 | 3 |
| 3 | 1 | IMP | 1 | 836 | 1 | 136 | 0 | 2012 | RE | 31-12-12 | 0,00 | -1.286,00 | 0,00 | 0,00 | 3 |
| 3 | 1 | IMP | 1 | 836 | 1 | 547 | 0 | 2013 | RE | 31-12-13 | 0,00 | -395,15 | 0,00 | 0,00 | 3 |
| 3 | 1 | IMP | 1 | 855 | 0 | 566 | 0 | 2014 | CO | 31-12-14 | -1.365,00 | 0,00 | 1.365,00 | 0,00 | 1 |
| 3 | 1 | IMP | 1 | 990 | 1 | 49 | 0 | 2011 | RE | 31-12-12 | 0,00 | -500,49 | 0,00 | 0,00 | 3 |
| 3 | 1 | IMP | 1 | 990 | 1 | 142 | 0 | 2012 | RE | 31-12-12 | 0,00 | -275,57 | 0,00 | 0,00 | 3 |
| 3 | 1 | IMP | 1 | 990 | 1 | 548 | 0 | 2013 | RE | 31-12-13 | 0,00 | -180,40 | 0,00 | 0,00 | 3 |
| 4 | 1 | IMP | 1 | 1095 | 2 | 422 | 0 | 2013 | RE | 23-10-13 | 0,00 | -247,18 | 0,00 | 0,00 | 3 |
| 4 | 1 | IMP | 2 | 4390 | 3 | 87 | 0 | 2011 | RE | 31-12-12 | 0,00 | -10,20 | 0,00 | 0,00 | 3 |
| 4 | 2 | IMP | 1 | 1145 | 2 | 421 | 0 | 2013 | RE | 23-10-13 | 0,00 | -255,30 | 0,00 | 0,00 | 3 |
| 4 | 2 | IMP | 2 | 3351 | 0 | 569 | 0 | 2014 | CO | 31-12-14 | -35.548,33 | 0,00 | 35.548,33 | 0,00 | 1 |
| 4 | 2 | IMP | 2 | 4540 | 0 | 241 | 1 | 2012 | RE | 13-05-13 | -863,98 | 0,00 | 863,98 | 0,00 | 3 |
| 4 | 2 | IMP | 2 | 4540 | 0 | 242 | 0 | 2012 | RE | 31-12-12 | 0,00 | -161,10 | 0,00 | 0,00 | 3 |
| 4 | 6 | IMP | 2 | 3351 | 1 | 554 | 0 | 2014 | CO | 31-12-14 | -5.409,75 | 0,00 | 5.409,75 | 0,00 | 1 |
| 4 | 7 | IMP | 1 | 1284 | 2 | 549 | 0 | 2013 | RE | 31-12-13 | -2.010,30 | 0,00 | 2.010,30 | 0,00 | 2 |
| 5 | 2 | IMP | 1 | 1341 | 0 | 502 | 0 | 2014 | CO | 31-12-14 | -1.878,42 | 0,00 | 1.878,42 | 0,00 | 1 |



9

PROP. VARIAZ. NUMERO 6 DEL 31-12-2014
(Elenco operazioni comprese nella variazione)


Descrizione

PROPOSTA DI VARIAZIONE PER ESGIBILITA'

ATTO n. 0 Tipo 0 del

Tipo Variazione 0

| Miss. | Prog. | Mov. | Tit. | Capitolo | Art. | Numero | Sub. | Anno | Tipo | Data | Anno 2014 | Economia | Anno 2015 | Anno 2016 | (*) |
|-------|-------|------|------|----------|------|--------|------|------|------|----------|-------------|------------|------------|-----------|-----|
| 8 | 1 | IMP | 2 | 4013 | 0 | 239 | 0 | 2012 | RE | 31-12-12 | 0,00 | -2.079,57 | 0,00 | 0,00 | 3 |
| 8 | 1 | IMP | 2 | 5253 | 0 | 511 | 0 | 2014 | CO | 31-12-14 | -5.000,00 | 0,00 | 5.000,00 | 0,00 | 1 |
| 8 | 1 | IMP | 2 | 5253 | 0 | 549 | 0 | 2014 | CO | 31-12-14 | 0,00 | -2.313,91 | 0,00 | 0,00 | 1 |
| 8 | 1 | IMP | 2 | 5253 | 0 | 549 | 1 | 2014 | CO | 31-12-14 | -12.398,85 | 0,00 | 12.398,85 | 0,00 | 1 |
| 8 | 1 | IMP | 2 | 5260 | 0 | 255 | 1 | 2012 | RE | 19-11-14 | -2.573,60 | 0,00 | 2.573,60 | 0,00 | 3 |
| 9 | 3 | IMP | 1 | 2255 | 0 | 551 | 0 | 2014 | CO | 31-12-14 | 0,00 | -76.000,00 | 0,00 | 0,00 | 2 |
| 9 | 3 | IMP | 2 | 5309 | 0 | 14 | 0 | 2014 | CO | 01-01-14 | -2.655,00 | 0,00 | 2.655,00 | 0,00 | 1 |
| 9 | 3 | IMP | 2 | 5309 | 0 | 256 | 0 | 2012 | RE | 31-12-12 | 0,00 | -15.160,00 | 0,00 | 0,00 | 3 |
| 9 | 3 | IMP | 2 | 5309 | 0 | 515 | 0 | 2013 | RE | 31-12-13 | 0,00 | -0,02 | 0,00 | 0,00 | 3 |
| 9 | 3 | IMP | 2 | 5309 | 0 | 541 | 0 | 2014 | CO | 31-12-14 | -7.836,23 | 0,00 | 7.836,23 | 0,00 | 1 |
| 9 | 5 | IMP | 1 | 2325 | 0 | 1 | 0 | 2004 | RE | 31-12-12 | -13.945,00 | 0,00 | 13.945,00 | 0,00 | 3 |
| 9 | 5 | IMP | 1 | 2325 | 0 | 2 | 0 | 2005 | RE | 31-12-12 | -13.945,00 | 0,00 | 13.945,00 | 0,00 | 3 |
| 9 | 5 | IMP | 1 | 2325 | 0 | 3 | 0 | 2003 | RE | 31-12-12 | -13.945,00 | 0,00 | 13.945,00 | 0,00 | 3 |
| 10 | 5 | IMP | 1 | 1870 | 0 | 115 | 0 | 2014 | CO | 24-03-14 | 0,00 | -483,21 | 0,00 | 0,00 | 1 |
| 10 | 5 | IMP | 2 | 5026 | 0 | 90 | 0 | 2011 | RE | 31-12-12 | 0,00 | -2.549,96 | 0,00 | 0,00 | 3 |
| 10 | 5 | IMP | 2 | 5035 | 4 | 16 | 0 | 2010 | RE | 31-12-12 | -209.694,08 | 0,00 | 209.694,08 | 0,00 | 3 |
| 10 | 5 | IMP | 2 | 5035 | 4 | 16 | 2 | 2010 | RE | 31-12-12 | -47.219,15 | 0,00 | 47.219,15 | 0,00 | 3 |
| 10 | 5 | IMP | 2 | 5035 | 4 | 16 | 10 | 2010 | RE | 20-09-13 | -8.594,39 | 0,00 | 8.594,39 | 0,00 | 3 |
| 10 | 5 | IMP | 2 | 5035 | 4 | 16 | 14 | 2010 | RE | 28-03-14 | -41,84 | 0,00 | 41,84 | 0,00 | 3 |
| 10 | 5 | IMP | 2 | 5035 | 4 | 232 | 1 | 2014 | CO | 30-06-14 | -299,92 | 0,00 | 299,92 | 0,00 | 1 |
| 10 | 5 | IMP | 2 | 5035 | 4 | 232 | 2 | 2014 | CO | 30-06-14 | -983,21 | 0,00 | 983,21 | 0,00 | 1 |
| 10 | 5 | IMP | 2 | 5035 | 4 | 246 | 0 | 2012 | RE | 31-12-12 | -2.232,98 | 0,00 | 2.232,98 | 0,00 | 3 |
| 10 | 5 | IMP | 2 | 5135 | 0 | 251 | 0 | 2012 | RE | 31-12-12 | 0,00 | -3.037,59 | 0,00 | 0,00 | 3 |
| 10 | 5 | IMP | 2 | 5135 | 0 | 251 | 1 | 2012 | RE | 31-12-13 | 0,00 | -3.037,59 | 0,00 | 0,00 | 3 |
| 10 | 5 | IMP | 2 | 5135 | 0 | 332 | 0 | 2014 | CO | 08-09-14 | -2.522,97 | 0,00 | 2.522,97 | 0,00 | 1 |



9

PROP. VARIAZ. NUMERO 6 DEL 31-12-2014
(Elenco operazioni comprese nella variazione)


Descrizione

PROPOSTA DI VARIAZIONE PER ESGIBILITA'

ATTO n. 0 Tipo 0 del

Tipo Variazione 0

| Miss. | Prog. | Mov. | Tit. | Capitolo | Art. | Numero | Sub. | Anno | Tipo | Data | Anno 2014 | Economia | Anno 2015 | Anno 2016 | (*) |
|-------|-------|------|------|----------|------|--------|------|------|------|----------|------------|-----------|-----------|-----------|-----|
| 10 | 5 | IMP | 2 | 5135 | 0 | 342 | 0 | 2014 | CO | 19-09-14 | -37.025,00 | 0,00 | 37.025,00 | 0,00 | 1 |
| 12 | 1 | IMP | 1 | 2542 | 1 | 210 | 1 | 2014 | CO | 28-05-14 | 0,00 | -1.838,35 | 0,00 | 0,00 | 1 |
| 12 | 1 | IMP | 1 | 2542 | 1 | 210 | 2 | 2014 | CO | 28-05-14 | 0,00 | -0,62 | 0,00 | 0,00 | 1 |
| 12 | 1 | IMP | 1 | 2542 | 1 | 210 | 3 | 2014 | CO | 28-05-14 | 0,00 | -384,73 | 0,00 | 0,00 | 1 |
| 12 | 1 | IMP | 1 | 2542 | 1 | 567 | 0 | 2014 | CO | 31-12-14 | 0,00 | -180,00 | 0,00 | 0,00 | 1 |
| 12 | 2 | IMP | 1 | 2542 | 0 | 175 | 0 | 2013 | RE | 22-04-13 | 0,00 | -45,37 | 0,00 | 0,00 | 3 |
| 12 | 2 | IMP | 1 | 2542 | 0 | 201 | 3 | 2012 | RE | 31-12-12 | 0,00 | -2.400,00 | 0,00 | 0,00 | 3 |
| 12 | 2 | IMP | 1 | 2542 | 0 | 350 | 0 | 2013 | RE | 17-09-13 | 0,00 | -60,60 | 0,00 | 0,00 | 3 |
| 12 | 2 | IMP | 1 | 2542 | 0 | 355 | 0 | 2013 | RE | 26-09-13 | 0,00 | -850,00 | 0,00 | 0,00 | 3 |
| 12 | 2 | IMP | 1 | 2542 | 0 | 480 | 0 | 2013 | RE | 31-12-13 | 0,00 | -270,00 | 0,00 | 0,00 | 3 |
| 12 | 2 | IMP | 1 | 2581 | 0 | 100 | 0 | 2014 | CO | 17-03-14 | 0,00 | -342,47 | 0,00 | 0,00 | 1 |
| 12 | 2 | IMP | 1 | 2581 | 0 | 102 | 0 | 2014 | CO | 17-03-14 | 0,00 | -49,40 | 0,00 | 0,00 | 1 |
| 12 | 2 | IMP | 1 | 2581 | 0 | 160 | 0 | 2014 | CO | 07-04-14 | 0,00 | -153,53 | 0,00 | 0,00 | 1 |
| 12 | 2 | IMP | 1 | 2581 | 0 | 179 | 0 | 2013 | RE | 26-04-13 | 0,00 | -74,87 | 0,00 | 0,00 | 3 |
| 12 | 2 | IMP | 1 | 2581 | 0 | 196 | 0 | 2014 | CO | 13-05-14 | 0,00 | -32,43 | 0,00 | 0,00 | 1 |
| 12 | 2 | IMP | 1 | 2581 | 0 | 205 | 0 | 2012 | RE | 31-12-12 | 0,00 | -461,53 | 0,00 | 0,00 | 3 |
| 12 | 2 | IMP | 1 | 2581 | 0 | 288 | 0 | 2014 | CO | 31-07-14 | 0,00 | -17,02 | 0,00 | 0,00 | 1 |
| 12 | 2 | IMP | 1 | 2581 | 0 | 332 | 0 | 2013 | RE | 06-09-13 | 0,00 | -32,61 | 0,00 | 0,00 | 3 |
| 12 | 2 | IMP | 1 | 2581 | 0 | 360 | 0 | 2013 | RE | 30-09-13 | 0,00 | -915,97 | 0,00 | 0,00 | 3 |
| 12 | 2 | IMP | 1 | 2581 | 0 | 417 | 0 | 2014 | CO | 29-10-14 | 0,00 | -1,50 | 0,00 | 0,00 | 1 |
| 12 | 4 | IMP | 1 | 2605 | 0 | 76 | 0 | 2011 | RE | 31-12-12 | 0,00 | -165,54 | 0,00 | 0,00 | 3 |
| 12 | 4 | IMP | 1 | 2605 | 0 | 94 | 0 | 2014 | CO | 17-03-14 | 0,00 | -12,70 | 0,00 | 0,00 | 1 |
| 12 | 4 | IMP | 1 | 2605 | 0 | 281 | 0 | 2014 | CO | 28-07-14 | 0,00 | -458,88 | 0,00 | 0,00 | 1 |
| 12 | 4 | IMP | 1 | 2605 | 0 | 299 | 0 | 2013 | RE | 18-07-13 | 0,00 | -65,36 | 0,00 | 0,00 | 3 |
| 12 | 4 | IMP | 1 | 2605 | 0 | 306 | 0 | 2013 | RE | 30-07-13 | 0,00 | -47,88 | 0,00 | 0,00 | 3 |



ls

PROP. VARIAZ. NUMERO 6 DEL 31-12-2014
(Elenco operazioni comprese nella variazione)

Descrizione

PROPOSTA DI VARIAZIONE PER ESGIBILITA'

ATTO n. **0** Tipo **0** del

Tipo Variazione **0**

| Miss. | Prog. | Mov. | Tit. | Capitolo | Art. | Numero | Sub. | Anno | Tipo | Data | Anno 2014 | Economia | Anno 2015 | Anno 2016 | (*) |
|----------------------------|-------|------|------|----------|------|--------|------|------|------|----------|-------------|-------------|------------|-----------|-----|
| 12 | 4 | IMP | 1 | 2605 | 0 | 400 | 1 | 2014 | CO | 12-12-14 | 0,00 | -142,50 | 0,00 | 0,00 | 1 |
| 12 | 4 | IMP | 1 | 2605 | 0 | 506 | 0 | 2013 | RE | 31-12-13 | 0,00 | -2.600,00 | 0,00 | 0,00 | 3 |
| 12 | 5 | IMP | 1 | 2605 | 1 | 495 | 0 | 2014 | CO | 31-12-14 | -4.000,00 | 0,00 | 4.000,00 | 0,00 | 1 |
| 12 | 6 | IMP | 1 | 2605 | 2 | 78 | 0 | 2011 | RE | 31-12-12 | -22.582,93 | 0,00 | 22.582,93 | 0,00 | 2 |
| 12 | 6 | IMP | 1 | 2605 | 2 | 550 | 0 | 2013 | RE | 31-12-13 | 0,00 | -14.140,74 | 0,00 | 0,00 | 3 |
| 12 | 9 | IMP | 2 | 5860 | 1 | 17 | 0 | 2010 | RE | 31-12-12 | 0,00 | -311,07 | 0,00 | 0,00 | 3 |
| 12 | 9 | IMP | 2 | 5860 | 1 | 96 | 0 | 2011 | RE | 31-12-12 | 0,00 | -96,70 | 0,00 | 0,00 | 3 |
| TOTALE ENTRATE (**) | | | | | | | | | | | -40.056,15 | -276.295,75 | 40.056,15 | 0,00 | |
| TOTALE USCITE (**) | | | | | | | | | | | -944.771,07 | -285.793,15 | 944.771,07 | 0,00 | |

(*) Legenda : 1=Finanziato da Fondo pluriennale vincolato entrate (impegni a competenza) 2=Finanziato da accertamento 3=Finanziato da Fondo pluriennale vincolato entrate (impegni a residui)

(**) I totali entrate e uscite delle economie non comprendono le variazioni per economie relative a sub-accertamenti e sub-impegni



PROP. VARIAZ. NUMERO 6 DEL 31-12-2014
su COMPETENZA
(Riepilogo dei movimenti compresi nella variazione)

Descrizione

PROPOSTA DI VARIAZIONE PER ESGIBILITA'

ATTO n. 0 Tipo 0 del

Tipo Variazione 0

| ENTRATE | Anno | Stanziamiento | Maggiori entrate | Minori entrate | Assestato |
|--|------|---------------------|-------------------|----------------|---------------------|
| Avanzo di amministrazione | 2014 | 122.063,00 | 0,00 | 0,00 | 122.063,00 |
| | 2015 | 0,00 | 0,00 | 0,00 | 0,00 |
| | 2016 | 0,00 | 0,00 | 0,00 | 0,00 |
| Fondo pluriennale vincolato per spese correnti | 2014 | 0,00 | 0,00 | 0,00 | 0,00 |
| | 2015 | 0,00 | 410.145,36 | 0,00 | 410.145,36 |
| | 2016 | 0,00 | 0,00 | 0,00 | 0,00 |
| Fondo pluriennale vincolato per spese in conto capitale | 2014 | 0,00 | 0,00 | 0,00 | 0,00 |
| | 2015 | 0,00 | 494.569,56 | 0,00 | 494.569,56 |
| | 2016 | 0,00 | 0,00 | 0,00 | 0,00 |
| Titolo 1 "Entrate correnti di natura tributaria, contributiva e perequativa" | 2014 | 3.145.426,71 | 0,00 | 0,00 | 3.145.426,71 |
| | 2015 | 3.223.512,97 | 0,00 | 0,00 | 3.223.512,97 |
| | 2016 | 3.168.415,57 | 0,00 | 0,00 | 3.168.415,57 |
| Titolo 2 "Trasferimenti correnti" | 2014 | 1.580.125,48 | 0,00 | 0,00 | 1.580.125,48 |
| | 2015 | 1.510.854,85 | 40.056,15 | 0,00 | 1.550.911,00 |
| | 2016 | 1.510.854,85 | 0,00 | 0,00 | 1.510.854,85 |
| Titolo 3 "Entrate extratributarie" | 2014 | 225.271,64 | 0,00 | 0,00 | 225.271,64 |
| | 2015 | 179.827,55 | 0,00 | 0,00 | 179.827,55 |
| | 2016 | 179.921,03 | 0,00 | 0,00 | 179.921,03 |
| Titolo 4 "Entrate in conto capitale" | 2014 | 1.365.000,00 | 0,00 | 0,00 | 1.365.000,00 |
| | 2015 | 410.000,00 | 0,00 | 0,00 | 410.000,00 |
| | 2016 | 410.000,00 | 0,00 | 0,00 | 410.000,00 |
| Titolo 5 "Entrate da riduzione di attività finanziarie" | 2014 | 0,00 | 0,00 | 0,00 | 0,00 |
| | 2015 | 0,00 | 0,00 | 0,00 | 0,00 |
| | 2016 | 0,00 | 0,00 | 0,00 | 0,00 |
| Titolo 6 "Accensione Prestiti" | 2014 | 0,00 | 0,00 | 0,00 | 0,00 |
| | 2015 | 0,00 | 0,00 | 0,00 | 0,00 |
| | 2016 | 0,00 | 0,00 | 0,00 | 0,00 |
| Titolo 7 "Anticipazioni da istituto tesoriere/cassiere" | 2014 | 1.200.000,00 | 0,00 | 0,00 | 1.200.000,00 |
| | 2015 | 1.200.000,00 | 0,00 | 0,00 | 1.200.000,00 |
| | 2016 | 1.200.000,00 | 0,00 | 0,00 | 1.200.000,00 |
| Titolo 9 "Entrate per conto terzi e partite di giro" | 2014 | 200.000,00 | 0,00 | 0,00 | 200.000,00 |
| | 2015 | 200.000,00 | 0,00 | 0,00 | 200.000,00 |
| | 2016 | 200.000,00 | 0,00 | 0,00 | 200.000,00 |
| TOTALE ENTRATE | 2014 | 7.837.886,83 | 0,00 | 0,00 | 7.837.886,83 |
| | 2015 | 6.724.195,37 | 944.771,07 | 0,00 | 7.668.966,44 |
| | 2016 | 6.669.191,45 | 0,00 | 0,00 | 6.669.191,45 |

| USCITE | Anno | Stanziamiento | Maggior uscite | Minori uscite | Assestato |
|---|------|---------------------|-------------------|-------------------|---------------------|
| Disavanzo di amministrazione | 2014 | 0,00 | 0,00 | 0,00 | 0,00 |
| | 2015 | 0,00 | 0,00 | 0,00 | 0,00 |
| | 2016 | 0,00 | 0,00 | 0,00 | 0,00 |
| Titolo 1 "Spese correnti" | 2014 | 5.124.609,32 | 13.754,68 | 13.754,68 | 5.124.609,32 |
| | 2015 | 4.895.935,84 | 450.201,51 | 0,00 | 5.346.137,35 |
| | 2016 | 4.855.691,45 | 0,00 | 0,00 | 4.855.691,45 |
| Titolo 2 "Spese in conto capitale" | 2014 | 1.365.500,00 | 112.241,26 | 112.241,26 | 1.365.500,00 |
| | 2015 | 399.100,00 | 494.569,56 | 0,00 | 893.669,56 |
| | 2016 | 399.500,00 | 0,00 | 0,00 | 399.500,00 |
| Titolo 3 "Spese per incremento attività finanziarie" | 2014 | 0,00 | 0,00 | 0,00 | 0,00 |
| | 2015 | 0,00 | 0,00 | 0,00 | 0,00 |
| | 2016 | 0,00 | 0,00 | 0,00 | 0,00 |
| Titolo 4 "Rimborso Prestiti" | 2014 | 123.777,51 | 0,00 | 0,00 | 123.777,51 |
| | 2015 | 120.000,00 | 0,00 | 0,00 | 120.000,00 |
| | 2016 | 120.000,00 | 0,00 | 0,00 | 120.000,00 |
| Titolo 5 "Chiusura Anticipazioni ricevute da istituto tesoriere/cassiere" | 2014 | 1.200.000,00 | 0,00 | 0,00 | 1.200.000,00 |
| | 2015 | 1.200.000,00 | 0,00 | 0,00 | 1.200.000,00 |
| | 2016 | 1.200.000,00 | 0,00 | 0,00 | 1.200.000,00 |
| Titolo 7 "Uscite per conto terzi e partite di giro" | 2014 | 0,00 | 0,00 | 0,00 | 0,00 |
| | 2015 | 0,00 | 0,00 | 0,00 | 0,00 |
| | 2016 | 0,00 | 0,00 | 0,00 | 0,00 |
| TOTALE USCITE | 2014 | 7.813.886,83 | 125.995,94 | 125.995,94 | 7.813.886,83 |
| | 2015 | 6.615.035,84 | 944.771,07 | 0,00 | 7.559.806,91 |
| | 2016 | 6.575.191,45 | 0,00 | 0,00 | 6.575.191,45 |



DETERMINAZIONE DEL FONDO PLURIENNALE VINCOLATO NEL BILANCIO DI PREVISIONE 2015-2017 A SEGUITO DEL RIACCERTAMENTO STRAORDINARIO DEI RESIDUI

2015 (1)

ALLA DATA DEL 1° GENNAIO


(digitare solo le celle evidenziate in giallo)

| FONDO PLURIENNALE DA ISCRIVERE IN ENTRATA DEL BILANCIO 2015 | | PARTE CORRENTE | CONTO CAPITALE |
|---|----|----------------|----------------|
| Residui passivi eliminati alla data del 1° gennaio 2015 e reimputati con imputazione agli esercizi 2015 o successivi | 1 | 450.201,51 | 494.569,56 |
| Spesa corrispondente alle gare formalmente indette relative a lavori pubblici di cui all'articolo 3, comma 7, del decreto legislativo 12 aprile 2006, n. 163, che si prevede esigibili nel 2015 e negli esercizi successivi, i cui impegni sono stati cancellati in assenza dell'obbligazione formalmente costituita ⁽¹⁾ | a | | |
| Residui attivi eliminati alla data del 1° gennaio 2015 e riaccertati con imputazione agli esercizi 2015 e successivi | 2 | 40.056,15 | |
| Fondo pluriennale vincolato da iscriverne nell'entrata del bilancio 2015, pari a (3)=(1)+(a)-(2) se positivo, altrimenti indicare 0 | 3 | 410.145,36 | 494.569,56 |
| FONDO PLURIENNALE DI SPESA DEL BILANCIO 2015 E DI ENTRATA DEL BILANCIO 2016 | | PARTE CORRENTE | CONTO CAPITALE |
| Spese reimpegnate con imputazione all'esercizio 2015 | 4 | 450.201,51 | 494.569,56 |
| Spesa corrispondente alle gare formalmente indette relative a lavori pubblici di cui all'articolo 3, comma 7, del decreto legislativo 12 aprile 2006, n. 163, che si prevede esigibili nel 2015 i cui impegni sono stati cancellati in assenza dell'obbligazione formalmente costituita ⁽²⁾ | b | | |
| Entrate riaccertate con imputazione all'esercizio 2015 | 5 | 40.056,15 | |
| Quota del Fondo pluriennale vincolato di entrata utilizzata nel 2015, pari a (6)=(4)+(b)-(5) se positivo, altrimenti indicare 0 | 6 | 410.145,36 | 494.569,56 |
| Eccedenza dei residui attivi riaccertati accantonata al Fondo pluriennale vincolato di spesa, di importo non superiore a (7)=(5)-(4)-(b) altrimenti indicare 0 ⁽³⁾ | 7 | | |
| Quota spese reimpegnate eccedente rispetto al FPV di entrata e alle entrate riaccertate, pari a (4)+(b)-(5)-(3) se positivo | | | |
| Incremento del fondo pluriennale vincolato di spesa del bilancio di previsione 2015 e del fondo pluriennale di entrata dell'esercizio 2016 (8) = (3)-(6)+(7) | 8 | | |
| FONDO PLURIENNALE DI SPESA DEL BILANCIO 2015 E DI ENTRATA DEL BILANCIO 2017 | | PARTE CORRENTE | CONTO CAPITALE |
| Spese reimpegnate con imputazione all'esercizio 2016 | 9 | | |
| Spesa corrispondente alle gare formalmente indette relative a lavori pubblici di cui all'articolo 3, comma 7, del decreto legislativo 12 aprile 2006, n. 163, che si prevede esigibili nel 2016 i cui impegni sono stati cancellati in assenza dell'obbligazione formalmente costituita ⁽²⁾ | c | | |
| Entrate riaccertate con imputazione all'esercizio 2016 | 10 | | |
| Quota del Fondo pluriennale vincolato accantonata in entrata utilizzata nel 2016, pari a (11)=(9)+(c)-(10) se positivo, altrimenti indicare 0 | 11 | | |
| Eccedenza dei residui attivi riaccertati accantonata al Fondo pluriennale vincolato di spesa, di importo non superiore a (12)=(10)-(9)-(c), altrimenti indicare 0 ⁽³⁾ | 12 | | |
| Quota spese reimpegnate eccedente rispetto al FPV di entrata e alle entrate riaccertate, pari a (9)+(c)-(10)-(8) se positivo | | | |
| Incremento del fondo pluriennale vincolato di spesa del bilancio di previsione 2016 e del fondo pluriennale di entrata dell'esercizio 2017 (13) = (8)-(11)+(12) | 13 | | |
| FONDO PLURIENNALE DI SPESA DEL BILANCIO 2017 (e di entrata del bilancio 2018 se predisposto) | | PARTE CORRENTE | CONTO CAPITALE |
| Spese reimpegnate con imputazione all'esercizio 2017 | 14 | | |
| Spesa corrispondente alle gare formalmente indette relative a lavori pubblici di cui all'articolo 3, comma 7, del decreto legislativo 12 aprile 2006, n. 163, che si prevede esigibili nel 2017 i cui impegni sono stati cancellati in assenza dell'obbligazione formalmente costituita ⁽²⁾ | d | | |
| Entrate riaccertate con imputazione all'esercizio 2017 | 15 | | |
| Quota del Fondo pluriennale vincolato accantonata in entrata utilizzata nel 2017, pari a (16)=(14)+(d)-(15), altrimenti indicare 0 | 16 | | |
| Eccedenza dei residui attivi riaccertati accantonata al Fondo pluriennale vincolato di spesa, di importo non superiore a (17)=(15)-(14)-(d) se positivo, altrimenti indicare 0 ⁽³⁾ | 17 | | |
| Quota spese reimpegnate eccedente rispetto al FPV di entrata e alle entrate riaccertate, pari a (14)+(d)-(15)-(13) se positivo | | | |
| Incremento del fondo pluriennale vincolato di spesa del bilancio di previsione 2017 (18) = (13)-(16)+(17) | 18 | | |
| <p>(1) In caso di riaccertamento di residui attivi e passivi imputati ad altri titoli del bilancio, aggiungere al prospetto ulteriori colonne. Il riaccertamento straordinario dei residui è escluso solo per i residui attivi e passivi riguardanti le partite di giro e le operazioni per conto terzi, cui non si applica il principio di competenza finanziaria potenziata.</p> <p>(2) Indicare la quota dell'eccedenza dei residui attivi reimputati che è necessario accantonare per dare copertura ai residui passivi reimputati agli esercizi successivi se, in tali esercizi, il FPV accantonato in entrata del bilancio non è sufficiente.</p> <p>(3) Comprende anche le voci di spesa contenute nei quadri economici relative a spese di investimento, nei casi in cui, nel rispetto del principio applicato della contabilità finanziaria n. 5.4, è consentita la costituzione del fondo pluriennale vincolato in assenza di obbligazioni giuridicamente costituite esigibili negli esercizi successivi.</p> | | | |
| RIEPILOGO RIACCERTAMENTO STRAORDINARIO DEI RESIDUI | | PARTE CORRENTE | CONTO CAPITALE |
| Entrate accertate reimputate al 2015 | | 40.056,15 | - |
| Entrate accertate reimputate al 2016 | | - | - |
| Entrate accertate reimputate al 2017 | | - | - |
| Entrate accertate reimputate agli esercizi successivi | | - | - |
| TOTALE RESIDUI ATTIVI REIMPUTATI | | 40.056,15 | - |
| Impegni reimputati al 2015 | | 450.201,51 | 494.569,56 |
| Impegni reimputati al 2016 | | - | - |
| Impegni reimputati al 2017 | | - | - |
| Impegni reimputati agli esercizi successivi | | - | - |
| TOTALE RESIDUI PASSIVI REIMPUTATI | | 450.201,51 | 494.569,56 |




Allegato B/1


| | | Allegato n. 5/2 al D.Lgs 118/2011 |
|---|-------|--------------------------------------|
| PROSPETTO DIMOSTRATIVO DEL RISULTATO DI AMMINISTRAZIONE ALLA DATA DEL RIACCERTAMENTO STRAORDINARIO DEI RESIDUI | | |
| | | |
| RISULTATO DI AMMINISTRAZIONE AL 31 DICEMBRE 2014 DETERMINATO NEL RENDICONTO 2014 (a) | | 1.211.091,94 |
| | | |
| RESIDUI ATTIVI CANCELLATI IN QUANTO NON CORRELATI AD OBBLIGAZIONI GIURIDICHE PERFEZIONATE (b) | (-) | 276.295,75 |
| | | |
| RESIDUI PASSIVI CANCELLATI IN QUANTO NON CORRELATI AD OBBLIGAZIONI GIURIDICHE PERFEZIONATE (c) ⁽¹⁾ | (+)) | 285.793,15 |
| | | |
| RESIDUI ATTIVI CANCELLATI IN QUANTO REIMPUTATI AGLI ESERCIZI IN CUI SONO ESIGIBILI (d) | (-) | 40.056,15 |
| | | |
| RESIDUI PASSIVI CANCELLATI IN QUANTO REIMPUTATI AGLI ESERCIZI IN CUI SONO ESIGIBILI (e) | (+)) | 40.056,15 |
| | | |
| RESIDUI PASSIVI DEFINITIVAMENTE CANCELLATI CHE CONCORRONO ALLA DETERMINAZIONE DEL FONDO PLURIENNALE VINCOLATO (f) ⁽⁷⁾ | (+)) | 904.714,92 |
| | | |
| FONDO PLURIENNALE VINCOLATO g) = (e) -(d)+(f) ⁽²⁾ | (-) | 904.714,92 |
| | | |
| RISULTATO DI AMMINISTRAZIONE AL 1° GENNAIO 2015 - DOPO IL RIACCERTAMENTO STRAORDINARIO DEI RESIDUI (h) = (a) -(b) + (c) - (d)+ (e) + (f) -(g) | | 1.220.589,34 |
| | | |
| Composizione del risultato di amministrazione al 1° gennaio 2015 - dopo il riaccertamento straordinario dei residui (g): | | |
| | | |
| Parte accantonata ⁽³⁾ | | |
| Fondo crediti di dubbia e difficile esazione al 31/12/2014 ⁽⁴⁾ | | 1.358.565,02 |
| Totale parte accantonata (i) | | 1.358.565,02 |
| Parte vincolata | | |
| Vincoli derivanti da leggi e dai principi contabili | | 616.159,63 |
| Vincoli derivanti da trasferimenti | | |
| Vincoli derivanti dalla contrazione di mutui | | |
| Vincoli formalmente attribuiti dall'ente | | |
| Altri vincoli da specificare di | | |
| Totale parte vincolata (l) | | 616.159,63 |
| Totale parte destinata agli investimenti (m) | | 2.690,10 |
| Totale parte disponibile (n) =(k)-(i)- (l)-(m) - | | 756.825,41 |
| Se (n) è negativo, tale importo è iscritto tra le spese del bilancio di previsione 2015 ⁽⁶⁾ | | |
| | | |
| 1) Non comprende i residui passivi definitivamente cancellati cui corrispondono procedure di affidamento attivate ai sensi dell'articolo 53, comma 2, del citato decreto legislativo n. 163 del 2006, per i quali è stato iscritto il fondo | | |
| 2) Corrisponde alla somma del fondo pluriennale vincolato di parte corrente e del fondo pluriennale vincolato in conto capitate determinato dall'allegato concernente il fondo pluriennale vincolato (riga n. 3). Tale importo è iscritto in entrata del bilancio di previsione 2015 - 2017, relativo all'esercizio 2015. | | |
| 3) Non comprende il fondo pluriennale vincolato. | | |
| 4) Indicare l'importo del fondo crediti di dubbia e difficile esazione determinato a seguito del riaccertamento straordinario dei residui ai sensi di quanto previsto dall'articolo 14 del DPCM 28 dicembre 2011 e del principio applicato della contabilità finanziaria. | | |
| 5) Solo per le regioni Indicare il ...% dello stock complessivo dei residui perenti al 31 dicembre 2014. | | |
| 6) In caso di risultato negativo le regioni iscrivono nel passivo del bilancio di previsione dell'esercizio 2015 l'importo di cui alla lettera n, al netto dell'ammontare di debito autorizzato non ancora contratto. | | |



| E/U | Capitolo | Art. | Codice | Descrizione | Stanziamiento | E/U | Cap.E. | Art.E. | Entrate 2014 | Uscite 2014 | Entrate 2015 | Uscite 2015 | Entrate 2016 | Uscite 2016 |
|-----|----------|------|---------|--|---------------|-----|--------|--------|--------------|-------------|--------------|-------------|--------------|-------------|
| E | 1 | | 0000000 | FONDO PLURIENNALE VINCOLATO SPESA CORRENTE | | | | | | | 410.145,36 | | | |
| E | 1 | 1 | 0000000 | FONDO PLURIENNALE VINCOLATO SPESA IN CONTO CAPITALE | | | | | | | 494.569,56 | | | |
| E | 123 | | 2010140 | M.I.-RIMBORSO SPESE PER FUNZIONAMENTO E FITTI - GIUD.DI PACE - CAP.750 SPESA AGGREGAZIONE SD | 28.000,00 | | | | | | 15.462,94 | | | |
| E | 243 | | 2030340 | CONTRIBUTO BORSA DI STUDIO (REGIONE) VED. CAPITOLO SPESA 1284 ART. 2 AGGREGAZIONE SD | 32.000,00 | | | | | | 2.010,30 | | | |
| E | 246 | | 2030340 | TRASFERIMENTO REGIONALE CONTRIBUTO FITTI CAP.USCITA 2605/2 | 22.781,00 | | | | | | 22.582,91 | | | |
| U | 120 | 7 | 1010201 | FONDO MOBILITA' SEGRETARIO COM.LE ART.17 E 73 L.127/73 | 6.000,00 | | | | | | | 28.500,00 | | |
| U | 150 | | 1010201 | CONTRIBUTI CARICO DEL COMUNE CPDEL E INADEL SULLA QUOTA LIQUIDAZIONE INDENNITA' | 1.000,00 | | | | | | | 14.500,00 | | |
| U | 255 | | 1010202 | SPESE PER MANUTENZIONE SOFTWARE ED ACQUISTO ATTREZZATURE PER IL CED. | 29.000,00 | | | | | | | 19.038,87 | | |
| U | 434 | 2 | 1010408 | RICONOSCIMENTO AGEVOLAZIONE TARSU A PERSONE FISICHE | 2.500,00 | | | | | | | 77.142,06 | | |
| U | 515 | 9 | 1010601 | RIMBORSO SPESE PERSONALE IN DISTACCO COMANDO UTC | | | | | | | | 182.284,60 | | |
| U | 517 | 1 | 1010601 | DIRITTI TECNICI(RUP) | 3.000,00 | | | | | -911,26 | | 8.987,16 | | |
| U | 517 | 2 | 1010601 | INPDAP DIRITTI TECNICI.RUP | 600,00 | | | | | -600,00 | | 600,00 | | |
| U | 517 | 10 | 1010601 | F.P.V. DIRITTI TECNICI(RUP) | | | | | | 1.511,26 | | | | |
| U | 665 | | 1010803 | SPESE PER LITI, ARBITRAGGI, CONSULENZE E ATTI A DIFESA DEL COMUNE | 16.000,00 | | | | | -5.000,00 | | 45.477,17 | | |
| | | | | F.P.V. SPESE PER LITI, | | | | | | | | | | |



| | | | | | | | | | | | | |
|---|------|----|---------|--|------------|--|--|--|-----------|--|-----------|--|
| U | 665 | 10 | 1010803 | ARBITRAGGI, CONSULENZE E ATTI A DIFESA DEL COMUNE | | | | | 5.000,00 | | | |
| U | 855 | | 1030102 | ACQUISTO BENI PER IL SERVIZIO DI POLIZIA MUNICIPALE | 9.000,00 | | | | -1.365,00 | | 1.365,00 | |
| U | 855 | 10 | 1030102 | F.P.V. ACQUISTO BENI PER IL SERVIZIO DI POLIZIA MUNICIPALE | | | | | 1.365,00 | | | |
| U | 1284 | 2 | 1040505 | CONTRIBUTO BORSE DI STUDIO VINC. ENTR. CAP. 243 AGGREGAZIONE SD | 32.000,00 | | | | | | 2.010,30 | |
| U | 1341 | | 1050102 | SPESE FINANZIAMENTO CONTRIBUTO STRAORDINARIO BIBLIOTECA E ATTIVITA' CULTURALI VED. CAPITOLO ENTRATA 663 | 7.000,00 | | | | -1.878,42 | | 1.878,42 | |
| U | 1341 | 10 | 1050102 | F.P.V. SPESE FINANZIAMENTO CONTRIBUTO STRAORDINARIO BIBLIOTECA E ATTIVITA' CULTURALI VED. CAPITOLO ENTRATA 663 | | | | | 1.878,42 | | | |
| U | 2325 | | 1090603 | ADESIONE ENTE PARCO MINERARIO FLORISTELLA | 14.000,00 | | | | | | 41.835,00 | |
| U | 2605 | 1 | 1100405 | FONDO SOLIDARIETA' ASSISTENZA SCOLASTICA | 4.000,00 | | | | -4.000,00 | | 4.000,00 | |
| U | 2605 | 2 | 1100405 | INTERVENTO A SOSTEGNO DELLE FAMIGLIE CONTRIBUTO LOCAZIONE CAP. ENTRATA 246 | 22.781,00 | | | | | | 22.582,93 | |
| U | 2605 | 10 | 1100405 | F.P.V. FONDO SOLIDARIETA' ASSISTENZA SCOLASTICA | | | | | 4.000,00 | | | |
| U | 3300 | | 2010305 | ACQUISTO HARDWARE | 12.000,00 | | | | | | 3.000,00 | |
| U | 3351 | | 2040201 | INVESTIMENTI NELLE SCUOLE DA PIANO DEI LAVORI PUBBLICI PROVENTI ALIENAZIONE VED. CAPITOLO ENTRATA 680 | 130.000,00 | | | | 35.548,33 | | 35.548,33 | |
| U | 3351 | 1 | 2040201 | LAVORI MESSI IN SICUREZZA SCUOLA VEDI CAPITOLO ENTRATA 781 1 | 12.000,00 | | | | -5.409,75 | | 5.409,75 | |
| | | | | F.P.V. LAVORI MESSI IN | | | | | | | | |



| | | | | | | | | | | | | |
|---|------|----|---------|--|-----------|--|--|--|-----------|--|------------|--|
| U | 3351 | 10 | 2040201 | SICUREZZA SCUOLA VEDI CAPITOLO ENTRATA 781 1 | | | | | 5.409,75 | | | |
| U | 3351 | 11 | 2040201 | F.P.V. INVESTIMENTI NELLE SCUOLE DA PIANO DEI LAVORI PUBBLICI PROVENTI ALIENAZIONE VED. CAPITOLO ENTRATA 680 | | | | | 35.548,33 | | | |
| U | 3811 | 1 | 2010501 | INVESTIMENTI VEDI CAPITOLO ENTRATA 687 | 22.300,00 | | | | -2.562,00 | | 10.730,73 | |
| U | 3811 | 3 | 2010501 | ADEGUAMENTO NORME DI SICUREZZA IMMOBILI COM.LI | | | | | | | 11.928,74 | |
| U | 3811 | 10 | 2010501 | F.P.V. INVESTIMENTI VEDI CAPITOLO ENTRATA 687 | | | | | 2.562,00 | | | |
| U | 3812 | | 2010505 | TRANSAZIONE CON LA TELECOM ITALIA S.P.A. PROGETTO VOIP-HIPERLAN- CABLAGGIO COMUNE DI VALGUARNERA . | | | | | | | 47.540,00 | |
| U | 3815 | | 2010501 | ADEGUAMENTO IMMOBILI COM.LI VINC.ENTRATA CAP.755 | 2.700,00 | | | | | | 28.968,77 | |
| U | 4122 | | 2010606 | INCARICHI PROFESSIONALI ESTERNI. | | | | | | | 4.112,56 | |
| U | 4540 | | 2040401 | ADEMPIMENTI DD.LGS 81/2008 SCUOLE | | | | | | | 863,98 | |
| U | 5035 | 4 | 2080101 | MANUENZIONE STRAORDINARIA STRADE E. 755 / OO.UU. | 44.500,00 | | | | -1.283,13 | | 269.065,57 | |
| U | 5035 | 10 | 2080101 | F.P.V. MANUENZIONE STRAORDINARIA STRADE E. 755 / OO.UU. | | | | | 1.283,13 | | | |
| U | 5135 | | 2080201 | MANUTENZIONE STRAORD.ILLUMINAZ.PUBBLICA AGGREGAZIONE IN CAP. ENTRATA 687 | 53.000,00 | | | | 39.547,97 | | 39.547,97 | |
| U | 5135 | 10 | 2080201 | F.P.V. MANUTENZIONE STRAORD.ILLUMINAZ.PUBBLICA AGGREGAZIONE IN CAP. ENTRATA 687 | | | | | 39.547,97 | | | |
| | | | | INTERVENTI PER | | | | | | | | |



9

| | | | | | | | | | | | | | | | |
|---|------|----|---------|---|-----------|--|--|--|--|--|-----------|-----------|-----------|--|--|
| U | 5253 | | 2090101 | TERRIOTORIO ED AMBIENTE FINANZIATI ENTRATA CAP. 687 | 47.000,00 | | | | | | - | 17.398,85 | 17.398,85 | | |
| U | 5253 | 10 | 2090101 | F.P.V. INTERNVENTI PER TERRIOTORIO ED AMBIENTE FINANZIATI ENTRATA CAP. 687 | | | | | | | 17.398,85 | | | | |
| U | 5260 | | 2090105 | ACQUISTI PER ARREDO URBANO | | | | | | | | | 2.573,60 | | |
| U | 5309 | | 2090505 | ACQUISTO BENI STRUMENTALI SETTORE IGIENICO AMBIENTALE VEDI CAPITLO ENTRATA 687 | 20.000,00 | | | | | | - | 10.491,23 | 10.491,23 | | |
| U | 5309 | 10 | 2090505 | F.P.V. ACQUISTO BENI STRUMENTALI SETTORE IGIENICO AMBIENTALE VEDI CAPITLO ENTRATA 687 | | | | | | | 10.491,23 | | | | |
| U | 5570 | | 2090601 | ONERI DI URBANIZZAZIONE- CAP.755 ENTRATA ADEGUAM. ALLA L. 626 IMMOB. COMUNALI | | | | | | | | | 7.389,48 | | |



9

Allegato delibera di variazione del bilancio
data: 31-12-2014 n. protocollo: 6
Rif delibera del n. 0

SPESE

| MISSIONE, PROGRAMMA, TITOLO | DENOMINAZIONE | ANNO | COMPETENZA | | | CASSA | | |
|-----------------------------------|---|-------------------------|--|--------------|--|--|--------------|--|
| | | | Previsioni aggiornate alla precedente delibera | VARIAZIONI | Previsioni aggiornate alla delibera in oggetto | Previsioni aggiornate alla precedente delibera | VARIAZIONI | Previsioni aggiornate alla delibera in oggetto |
| Missione 1 | Servizi istituzionali, generali e di gestione | | | | | | | |
| Programma 4 | Gestione delle entrate tributarie e servizi fiscali | | | | | | | |
| Titolo 1 | Spese correnti | 2014 | 29.812,70 | 0,00 | 29.812,70 | 124.894,14 | 0,00 | 124.894,14 |
| | | 2015 | 46.898,00 | 77.142,06 | 124.040,06 | | | |
| | | 2016 | 29.716,08 | 0,00 | 29.716,08 | | | |
| | | Totale Programma | 2014 | 29.812,70 | 0,00 | 29.812,70 | 125.494,14 | 0,00 |
| | | 2015 | 47.498,00 | 77.142,06 | 124.640,06 | | | |
| | | 2016 | 29.716,08 | 0,00 | 29.716,08 | | | |
| Programma 5 | Gestione dei beni demaniali e patrimoniali. | | | | | | | |
| Titolo 2 | Spese in conto capitale | 2014 | 751.000,00 | 0,00 | 751.000,00 | 1.047.968,21 | 0,00 | 1.047.968,21 |
| | | 2015 | 100.000,00 | 103.280,80 | 203.280,80 | | | |
| | | 2016 | 100.000,00 | 0,00 | 100.000,00 | | | |
| | | Totale Programma | 2014 | 1.034.633,03 | 0,00 | 1.034.633,03 | 1.331.650,96 | 0,00 |
| | | 2015 | 372.000,00 | 103.280,80 | 475.280,80 | | | |
| | | 2016 | 374.500,00 | 0,00 | 374.500,00 | | | |
| Programma 6 | Ufficio tecnico | | | | | | | |
| Titolo 1 | Spese correnti | 2014 | 357.656,04 | 0,00 | 357.656,04 | 544.732,77 | 0,00 | 544.732,77 |
| | | 2015 | 332.550,00 | 191.871,76 | 524.421,76 | | | |
| | | 2016 | 333.550,00 | 0,00 | 333.550,00 | | | |
| Titolo 2 | Spese in conto capitale | 2014 | 0,00 | 0,00 | 0,00 | 18.161,44 | 0,00 | 18.161,44 |
| | | 2015 | 0,00 | 7.389,48 | 7.389,48 | | | |
| | | 2016 | 0,00 | 0,00 | 0,00 | | | |
| Totale Programma | 2014 | 357.656,04 | 0,00 | 357.656,04 | 562.894,21 | 0,00 | 562.894,21 | |
| | | 2015 | 332.550,00 | 199.261,24 | 531.811,24 | | | |
| | | 2016 | 333.550,00 | 0,00 | 333.550,00 | | | |
| Programma 8 | Statistica e sistemi informativi | | | | | | | |
| Titolo 1 | Spese correnti | 2014 | 32.500,00 | 0,00 | 32.500,00 | 92.151,58 | 0,00 | 92.151,58 |
| | | 2015 | 32.500,00 | 19.038,87 | 51.538,87 | | | |
| | | 2016 | 32.500,00 | 0,00 | 32.500,00 | | | |
| Titolo 2 | Spese in conto capitale | 2014 | 12.000,00 | 0,00 | 12.000,00 | 36.686,15 | 0,00 | 36.686,15 |
| | | 2015 | 4.000,00 | 3.000,00 | 7.000,00 | | | |
| | | 2016 | 5.000,00 | 0,00 | 5.000,00 | | | |
| Totale Programma | 2014 | 44.500,00 | 0,00 | 44.500,00 | 128.837,73 | 0,00 | 128.837,73 | |
| | | 2015 | 36.500,00 | 22.038,87 | 58.538,87 | | | |
| | | 2016 | 37.500,00 | 0,00 | 37.500,00 | | | |



COMUNE DI VALGUARNERA

| | | | | | | | | | |
|-----------|----|----------------------------------|------|--------------|------------|--------------|--------------|------|--------------|
| Programma | 10 | Risorse umane | | | | | | | |
| Titolo | 1 | Spese correnti | 2014 | 996.871,00 | 0,00 | 996.871,00 | 1.222.008,02 | 0,00 | 1.222.008,02 |
| | | | 2015 | 995.871,00 | 43.000,00 | 1.038.871,00 | | | |
| | | | 2016 | 996.871,00 | 0,00 | 996.871,00 | | | |
| | | Totale Programma | 2014 | 996.871,00 | 0,00 | 996.871,00 | 1.222.008,02 | 0,00 | 1.222.008,02 |
| | | | 2015 | 995.871,00 | 43.000,00 | 1.038.871,00 | | | |
| | | | 2016 | 996.871,00 | 0,00 | 996.871,00 | | | |
| Programma | 11 | Altri servizi generali | | | | | | | |
| Titolo | 1 | Spese correnti | 2014 | 29.000,00 | 0,00 | 29.000,00 | 104.093,05 | 0,00 | 104.093,05 |
| | | | 2015 | 26.500,00 | 45.477,17 | 71.977,17 | | | |
| | | | 2016 | 29.000,00 | 0,00 | 29.000,00 | | | |
| | | Totale Programma | 2014 | 29.000,00 | 0,00 | 29.000,00 | 104.093,05 | 0,00 | 104.093,05 |
| | | | 2015 | 26.500,00 | 45.477,17 | 71.977,17 | | | |
| | | | 2016 | 29.000,00 | 0,00 | 29.000,00 | | | |
| | | TOTALE MISSIONE | 2014 | 3.217.448,14 | 0,00 | 3.217.448,14 | 4.249.124,98 | 0,00 | 4.249.124,98 |
| | | | 2015 | 2.578.263,70 | 490.200,14 | 3.068.463,84 | | | |
| | | | 2016 | 2.536.181,78 | 0,00 | 2.536.181,78 | | | |
| Missione | 3 | Ordine pubblico e sicurezza | | | | | | | |
| Programma | 1 | Polizia locale e amministrativa | | | | | | | |
| Titolo | 1 | Spese correnti | 2014 | 145.651,13 | 0,00 | 145.651,13 | 191.973,41 | 0,00 | 191.973,41 |
| | | | 2015 | 142.149,88 | 1.365,00 | 143.514,88 | | | |
| | | | 2016 | 143.661,88 | 0,00 | 143.661,88 | | | |
| | | Totale Programma | 2014 | 145.651,13 | 0,00 | 145.651,13 | 191.973,41 | 0,00 | 191.973,41 |
| | | | 2015 | 142.149,88 | 1.365,00 | 143.514,88 | | | |
| | | | 2016 | 143.661,88 | 0,00 | 143.661,88 | | | |
| | | TOTALE MISSIONE | 2014 | 145.651,13 | 0,00 | 145.651,13 | 191.973,41 | 0,00 | 191.973,41 |
| | | | 2015 | 142.149,88 | 1.365,00 | 143.514,88 | | | |
| | | | 2016 | 143.661,88 | 0,00 | 143.661,88 | | | |
| Missione | 4 | Istruzione e diritto allo studio | | | | | | | |
| Programma | 2 | Altri ordini di istruzione | | | | | | | |
| Titolo | 2 | Spese in conto capitale | 2014 | 130.000,00 | 5.409,75 | 135.409,75 | 1.025,08 | 0,00 | 1.025,08 |
| | | | 2015 | 130.000,00 | 36.412,31 | 166.412,31 | | | |
| | | | 2016 | 130.000,00 | 0,00 | 130.000,00 | | | |
| | | Totale Programma | 2014 | 158.700,00 | 5.409,75 | 164.109,75 | 44.987,78 | 0,00 | 44.987,78 |
| | | | 2015 | 154.000,00 | 36.412,31 | 190.412,31 | | | |
| | | | 2016 | 154.000,00 | 0,00 | 154.000,00 | | | |
| Programma | 6 | Servizi ausiliari all'istruzione | | | | | | | |
| Titolo | 2 | Spese in conto capitale | 2014 | 12.000,00 | -5.409,75 | 6.590,25 | 0,00 | 0,00 | 0,00 |
| | | | 2015 | 0,00 | 5.409,75 | 5.409,75 | | | |
| | | | 2016 | 0,00 | 0,00 | 0,00 | | | |
| | | Totale Programma | 2014 | 299.126,76 | -5.409,75 | 293.717,01 | 236.189,03 | 0,00 | 236.189,03 |
| | | | 2015 | 285.034,00 | 5.409,75 | 290.443,75 | | | |
| | | | 2016 | 285.034,00 | 0,00 | 285.034,00 | | | |
| Programma | 7 | Diritto allo studio | | | | | | | |
| Titolo | 1 | Spese correnti | 2014 | 74.000,00 | 0,00 | 74.000,00 | 42.020,30 | 0,00 | 42.020,30 |
| | | | 2015 | 74.000,00 | 2.010,30 | 76.010,30 | | | |



COMUNE DI VALGUARNERA

| | | | | | | | | | |
|-----------|---|---|------|------------|-----------|--------------|------------|------|------------|
| | | | 2016 | 74.000,00 | 0,00 | 74.000,00 | | | |
| | | Totale Programma | 2014 | 74.000,00 | 0,00 | 74.000,00 | 42.020,30 | 0,00 | 42.020,30 |
| | | | 2015 | 74.000,00 | 2.010,30 | 76.010,30 | | | |
| | | | 2016 | 74.000,00 | 0,00 | 74.000,00 | | | |
| | | TOTALE MISSIONE | 2014 | 821.926,76 | 0,00 | 821.926,76 | 616.327,54 | 0,00 | 616.327,54 |
| | | | 2015 | 556.834,00 | 43.832,36 | 600.666,36 | | | |
| | | | 2016 | 556.834,00 | 0,00 | 556.834,00 | | | |
| Missione | 5 | Tutela e valorizzazione dei beni e attività culturali | | | | | | | |
| Programma | 2 | Attività culturali e interventi diversi nel settore culturale | | | | | | | |
| Titolo | 1 | Spese correnti | 2014 | 32.500,00 | 0,00 | 32.500,00 | 9.227,09 | 0,00 | 9.227,09 |
| | | | 2015 | 13.500,00 | 1.878,42 | 15.378,42 | | | |
| | | | 2016 | 13.500,00 | 0,00 | 13.500,00 | | | |
| | | Totale Programma | 2014 | 32.500,00 | 0,00 | 32.500,00 | 9.227,09 | 0,00 | 9.227,09 |
| | | | 2015 | 13.500,00 | 1.878,42 | 15.378,42 | | | |
| | | | 2016 | 13.500,00 | 0,00 | 13.500,00 | | | |
| | | TOTALE MISSIONE | 2014 | 32.500,00 | 0,00 | 32.500,00 | 17.509,69 | 0,00 | 17.509,69 |
| | | | 2015 | 13.500,00 | 1.878,42 | 15.378,42 | | | |
| | | | 2016 | 13.500,00 | 0,00 | 13.500,00 | | | |
| Missione | 8 | Assetto del territorio ed edilizia abitativa | | | | | | | |
| Programma | 1 | Urbanistica e assetto del territorio | | | | | | | |
| Titolo | 2 | Spese in conto capitale | 2014 | 47.000,00 | 0,00 | 47.000,00 | 25.338,38 | 0,00 | 25.338,38 |
| | | | 2015 | 50.000,00 | 19.972,45 | 69.972,45 | | | |
| | | | 2016 | 50.000,00 | 0,00 | 50.000,00 | | | |
| | | Totale Programma | 2014 | 47.200,00 | 0,00 | 47.200,00 | 25.538,38 | 0,00 | 25.538,38 |
| | | | 2015 | 53.202,00 | 19.972,45 | 73.174,45 | | | |
| | | | 2016 | 53.204,02 | 0,00 | 53.204,02 | | | |
| | | TOTALE MISSIONE | 2014 | 47.200,00 | 0,00 | 47.200,00 | 25.538,38 | 0,00 | 25.538,38 |
| | | | 2015 | 53.202,00 | 19.972,45 | 73.174,45 | | | |
| | | | 2016 | 53.204,02 | 0,00 | 53.204,02 | | | |
| Missione | 9 | Sviluppo sostenibile e tutela del territorio e dell'ambiente | | | | | | | |
| Programma | 3 | Rifiuti | | | | | | | |
| Titolo | 2 | Spese in conto capitale | 2014 | 20.000,00 | 0,00 | 20.000,00 | 46.298,10 | 0,00 | 46.298,10 |
| | | | 2015 | 20.000,00 | 10.491,23 | 30.491,23 | | | |
| | | | 2016 | 20.000,00 | 0,00 | 20.000,00 | | | |
| | | Totale Programma | 2014 | 854.000,00 | 0,00 | 854.000,00 | 348.517,26 | 0,00 | 348.517,26 |
| | | | 2015 | 854.000,00 | 10.491,23 | 864.491,23 | | | |
| | | | 2016 | 854.000,00 | 0,00 | 854.000,00 | | | |
| Programma | 5 | Aree protette, parchi naturali, protezione naturalistica e forestazione | | | | | | | |
| Titolo | 1 | Spese correnti | 2014 | 14.000,00 | 0,00 | 14.000,00 | 69.779,34 | 0,00 | 69.779,34 |
| | | | 2015 | 14.000,00 | 41.835,00 | 55.835,00 | | | |
| | | | 2016 | 14.000,00 | 0,00 | 14.000,00 | | | |
| | | Totale Programma | 2014 | 14.000,00 | 0,00 | 14.000,00 | 69.779,34 | 0,00 | 69.779,34 |
| | | | 2015 | 14.000,00 | 41.835,00 | 55.835,00 | | | |
| | | | 2016 | 14.000,00 | 0,00 | 14.000,00 | | | |
| | | TOTALE MISSIONE | 2014 | 974.235,00 | 0,00 | 974.235,00 | 559.653,29 | 0,00 | 559.653,29 |
| | | | 2015 | 965.480,06 | 52.326,23 | 1.017.806,29 | | | |
| | | | 2016 | 966.499,31 | 0,00 | 966.499,31 | | | |



COMUNE DI VALGUARNERA

9

| | | | | | | | | | |
|-----------|----|---|------|--------------|------------|--------------|--------------|------|--------------|
| Missione | 10 | Trasporti e diritto alla mobilità | | | | | | | |
| Programma | 5 | Viabilità e infrastrutture stradali | | | | | | | |
| Titolo | 2 | Spese in conto capitale | 2014 | 103.500,00 | 0,00 | 103.500,00 | 1.153.118,82 | 0,00 | 1.153.118,82 |
| | | | 2015 | 94.500,00 | 308.613,54 | 403.113,54 | | | |
| | | | 2016 | 94.500,00 | 0,00 | 94.500,00 | | | |
| | | Totale Programma | 2014 | 353.099,41 | 0,00 | 353.099,41 | 1.575.798,65 | 0,00 | 1.575.798,65 |
| | | | 2015 | 312.525,40 | 308.613,54 | 621.138,94 | | | |
| | | | 2016 | 312.955,65 | 0,00 | 312.955,65 | | | |
| | | TOTALE MISSIONE | 2014 | 353.099,41 | 0,00 | 353.099,41 | 1.575.798,65 | 0,00 | 1.575.798,65 |
| | | | 2015 | 312.525,40 | 308.613,54 | 621.138,94 | | | |
| | | | 2016 | 312.955,65 | 0,00 | 312.955,65 | | | |
| Missione | 12 | Diritti sociali, politiche sociali e famiglia | | | | | | | |
| Programma | 5 | Interventi per le famiglie | | | | | | | |
| Titolo | 1 | Spese correnti | 2014 | 77.106,50 | 0,00 | 77.106,50 | 57.507,35 | 0,00 | 57.507,35 |
| | | | 2015 | 71.177,70 | 4.000,00 | 75.177,70 | | | |
| | | | 2016 | 71.185,48 | 0,00 | 71.185,48 | | | |
| | | Totale Programma | 2014 | 77.106,50 | 0,00 | 77.106,50 | 57.507,35 | 0,00 | 57.507,35 |
| | | | 2015 | 71.177,70 | 4.000,00 | 75.177,70 | | | |
| | | | 2016 | 71.185,48 | 0,00 | 71.185,48 | | | |
| Programma | 6 | Interventi per il diritto alla casa | | | | | | | |
| Titolo | 1 | Spese correnti | 2014 | 22.781,00 | 0,00 | 22.781,00 | 68.144,93 | 0,00 | 68.144,93 |
| | | | 2015 | 22.781,00 | 22.582,93 | 45.363,93 | | | |
| | | | 2016 | 22.781,00 | 0,00 | 22.781,00 | | | |
| | | Totale Programma | 2014 | 22.781,00 | 0,00 | 22.781,00 | 68.144,93 | 0,00 | 68.144,93 |
| | | | 2015 | 22.781,00 | 22.582,93 | 45.363,93 | | | |
| | | | 2016 | 22.781,00 | 0,00 | 22.781,00 | | | |
| | | TOTALE MISSIONE | 2014 | 713.204,87 | 0,00 | 713.204,87 | 992.279,52 | 0,00 | 992.279,52 |
| | | | 2015 | 640.811,70 | 26.582,93 | 667.394,63 | | | |
| | | | 2016 | 639.873,01 | 0,00 | 639.873,01 | | | |
| | | TOTALE GENERALE DELLE USCITE | 2014 | 7.813.886,83 | 0,00 | 7.813.886,83 | 9.594.195,50 | 0,00 | 9.594.195,50 |
| | | | 2015 | 6.615.035,84 | 944.771,07 | 7.559.806,91 | | | |
| | | | 2016 | 6.575.191,45 | 0,00 | 6.575.191,45 | | | |



9

ENTRATE

| TITOLO, TIPOLOGIA | DENOMINAZIONE | ANNO | COMPETENZA | | | CASSA | | |
|----------------------|--|------|--|------------|--|--|------------|--|
| | | | Previsioni aggiornate alla precedente delibera | VARIAZIONI | Previsioni aggiornate alla delibera in oggetto | Previsioni aggiornate alla precedente delibera | VARIAZIONI | Previsioni aggiornate alla delibera in oggetto |
| | FONDO PLURIENNALE VINCOLATO PER SPESE CORRENTI | 2014 | 0,00 | 0,00 | 0,00 | | | |
| | | 2015 | 0,00 | 410.145,36 | 410.145,36 | | | |
| | | 2016 | 0,00 | 0,00 | 0,00 | | | |
| | FONDO PLURIENNALE VINCOLATO PER SPESE IN CONTO CAPITALE | 2014 | 0,00 | 0,00 | 0,00 | | | |
| | | 2015 | 0,00 | 494.569,56 | 494.569,56 | | | |
| | | 2016 | 0,00 | 0,00 | 0,00 | | | |
| TITOLO 2 | Trasferimenti correnti | | | | | | | |
| Tipologia 101 | Trasferimenti correnti da Amministrazioni pubbliche | 2014 | 1.580.125,48 | 0,00 | 1.580.125,48 | 2.179.721,41 | 0,00 | 2.179.721,41 |
| | | 2015 | 1.510.854,85 | 40.056,15 | 1.550.911,00 | | | |
| | | 2016 | 1.510.854,85 | 0,00 | 1.510.854,85 | | | |
| | TOTALE TITOLO | 2014 | 1.580.125,48 | 0,00 | 1.580.125,48 | 2.179.721,41 | 0,00 | 2.179.721,41 |
| | | 2015 | 1.510.854,85 | 40.056,15 | 1.550.911,00 | | | |
| | | 2016 | 1.510.854,85 | 0,00 | 1.510.854,85 | | | |
| | TOTALE GENERALE DELLE ENTRATE | 2014 | 7.837.886,83 | 0,00 | 7.837.886,83 | 10.393.084,96 | 0,00 | 10.393.084,96 |
| | | 2015 | 6.724.195,37 | 944.771,07 | 7.668.966,44 | | | |
| | | 2016 | 6.669.191,45 | 0,00 | 6.669.191,45 | | | |

