

A

COMUNE DI VALGUARNERA

Prov. (EN)

CONTO DI BILANCIO
GESTIONE DELLE ENTRATE - Anno 2014
Sintetico

DESCRIZIONE (con i dati della classificazione: Codice - Risorsa - Capitolo)	RS	Residui conservati e stanziamenti definitivi di bilancio	N° di riferimento allo svolgimento	Conto del tesoriere	Determinazione dei residui	Accertamenti	Maggiori o minori entrate	
				Riscossioni	Residui da riportare			
				Residui (A)	Residui (B)	Residui (C)	Residui (D=B+C)	(E = D - A) (E = A - D)
				Competenza (F)	Competenza (G)	Competenza (H)	Competenza (I=G+H)	(L = I - F) (L = F - I)
				Totale (M)	Totale (N)	Res. al 31/12 (O=C+H)	Acc. al 31/12 (P=D+I)	
RIEPILOGO GENERALE DELLE ENTRATE								
Titolo I - ENTRATE TRIBUTARIE								
	RS	2.154.626,15		459.086,43	1.402.815,73	1.861.902,16	-292.723,99	
	CP	3.145.426,71		2.194.288,15	838.994,30	3.033.282,45	-112.144,26	
	T	5.300.052,86		2.653.374,58	2.241.810,03	4.895.184,61		
Titolo II - ENTRATE DERIVANTI DA CONTRIBUTI E TRASFERIMENTI CORRENTI DELLO STATO, DELLA REGIONE E DI ALTRI ENTI PUBBLICI ANCHE IN RAPPORTO ALL'ESERCIZIO DI FUNZIONI DELEGATE DALLA REGIONE								
	RS	1.104.999,09		804.221,74	87.403,17	891.624,91	-213.374,18	
	CP	1.840.125,48		923.759,92	818.185,17	1.741.945,09	-98.180,39	
	T	2.945.124,57		1.727.981,66	905.588,34	2.633.570,00		
Titolo III - ENTRATE EXTRATRIBUTARIE								
	RS	469.618,85		11.283,46	456.636,73	467.920,19	-1.698,66	
	CP	224.542,51		167.869,15	2.256,47	170.125,62	-54.416,89	
	T	694.161,36		179.152,61	458.893,20	638.045,81		
Titolo IV - ENTRATE DERIVANTI DA ALIENAZIONI, DA TRASFERIMENTI DI CAPITALE E DA RISCOSSIONE DI CREDITI								
	RS	279.783,55		269.783,55	10.000,00	279.783,55		
	CP	1.365.829,13		273.690,50	156.920,99	430.611,49	-935.217,64	
	T	1.645.612,68		543.474,05	166.920,99	710.395,04		
Titolo V - ENTRATE DERIVANTI DA ACCENSIONE DI PRESTITI								
	RS	140.617,02			140.617,02	140.617,02		
	CP	1.200.000,00		889.913,27		889.913,27	-310.086,73	
	T	1.340.617,02		889.913,27	140.617,02	1.030.530,29		
Titolo VI - ENTRATE DA SERVIZI PER CONTO DI TERZI								
	RS	790.333,44		49.743,04	415.250,81	464.993,85	-325.339,59	
	CP	1.630.000,00		725.914,57	159.151,15	885.065,72	-744.934,28	
	T	2.420.333,44		775.657,61	574.401,96	1.350.059,57		
TOTALE GENERALE								
	RS	4.939.978,10		1.594.118,22	2.512.723,46	4.106.841,68	-833.136,42	
	CP	9.405.923,83		5.175.435,56	1.975.508,08	7.150.943,64	-2.254.980,19	
	T	14.345.901,93		6.769.553,78	4.488.231,54	11.257.785,32		
AVANZO DI AMMINISTRAZIONE								
		122.063,00						
FONDO DI CASSA al 1° Gennaio								
		509.665,86						
TOTALE GENERALE DELLE ENTRATE								
	RS	5.449.643,96		1.594.118,22	2.512.723,46	4.106.841,68	-833.136,42	
	CP	9.527.986,83		5.175.435,56	1.975.508,08	7.150.943,64	-2.254.980,19	
	T	14.977.630,79		6.769.553,78	4.488.231,54	11.257.785,32		

Il Segretario

Afredo Verso



Il Rappresentate Legale

Francesca Draia



Il Responsabile del Servizio Finanziario

Calogero Centonze




B

COMUNE DI VALGUARNERA


Prov. (EN)

CONTO DI BILANCIO
GESTIONE DELLE SPESE - Anno 2014
Sintetico

DESCRIZIONE (con i dati della classificazione: Codice e Numero - Capitolo)	RS CP T	Residui conservati e stanziamenti definitivi di bilancio	N° di riferimento allo svolgimento	Conto del tesoriere	Determinazione dei residui	Impegni	Minori residui o economie
		Residui (A)		Pagamenti	Residui da riportare		
		Competenza (F)		Residui (B)	Residui (C)	Residui (D=B+C)	
		Totale (M)		Competenza (G)	Competenza (H)	Competenza (I=G+H)	
				Totale (N)	Res. al 31/12 (O=C+H)	Imp. al 31/12 (P=D+I)	
						(E = A - D)	(L = F - I)
RIEPILOGO GENERALE DELLA SPESA							
Titolo I - SPESE CORRENTI							
	RS	2.287.311,24		844.021,51	745.914,87	1.589.936,38	-697.374,86
	CP	5.208.709,32		3.899.299,58	899.073,27	4.798.372,85	-410.336,47
	T	7.496.020,56		4.743.321,09	1.644.988,14	6.388.309,23	
Titolo II - SPESE IN CONTO CAPITALE							
	RS	1.668.713,65		851.120,76	814.606,52	1.665.727,28	-2.986,37
	CP	1.365.500,00		206.532,42	245.753,51	452.285,93	-913.214,07
	T	3.034.213,65		1.057.653,18	1.060.360,03	2.118.013,21	
Titolo III - SPESE PER RIMBORSO DI PRESTITI							
	RS						
	CP	1.323.777,51		123.777,51	889.913,27	1.013.690,78	-310.086,73
	T	1.323.777,51		123.777,51	889.913,27	1.013.690,78	
Titolo IV - SPESE PER SERVIZI PER CONTO DI TERZI							
	RS	373.990,28		96.416,03	54.864,27	151.280,30	-222.709,98
	CP	1.630.000,00		815.940,65	69.125,07	885.065,72	-744.934,28
	T	2.003.990,28		912.356,68	123.989,34	1.036.346,02	
TOTALE GENERALE							
	RS	4.330.015,17		1.791.558,30	1.615.385,66	3.406.943,96	-923.071,21
	CP	9.527.986,83		5.045.550,16	2.103.865,12	7.149.415,28	-2.378.571,55
	T	13.858.002,00		6.837.108,46	3.719.250,78	10.556.359,24	
DISAVANZO DI AMMINISTRAZIONE							
TOTALE GENERALE DELLA SPESA							
	RS	4.330.015,17		1.791.558,30	1.615.385,66	3.406.943,96	-923.071,21
	CP	9.527.986,83		5.045.550,16	2.103.865,12	7.149.415,28	-2.378.571,55
	T	13.858.002,00		6.837.108,46	3.719.250,78	10.556.359,24	


Il Segretario

Afredo Verso



Il Rappresentate Legale

Francesca Braia



Il Responsabile del Servizio Finanziario

Calogero Centonze




B

COMUNE DI VALGUARNERA

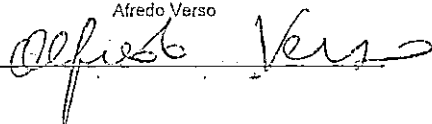
Prov. (EN)

CONTO DI BILANCIO
GESTIONE DELLE SPESE - Anno 2014
Sintetico

DESCRIZIONE (con i dati della classificazione: Codice e Numero - Capitolo)	RS	Residui conservati e stanziamenti definitivi di bilancio	N° di riferimento allo svolgimento	Conto del tesoriere	Determinazione dei residui	Impegni	Minori residui o economie	
		Residui (A)		Pagamenti	Residui da riportare			
		Competenza (F)		Residui (B)	Residui (C)			Residui (D=B+C)
		Totale (M)		Competenza (G)	Competenza (H)			Competenza (I=G+H)
T	Totale (M)	Totale (N)	Res. al 31/12 (O=C+H)	Imp. al 31/12 (P=D+I)	(E = A - D)	(L = F - I)		
RIEPILOGO GENERALE DELLA SPESA								
Titolo I - SPESE CORRENTI								
	RS	2.287.311,24		844.021,51	745.914,87	1.589.936,38	-697.374,86	
	CP	5.208.709,32		3.899.299,58	899.073,27	4.798.372,85	-410.336,47	
	T	7.496.020,56		4.743.321,09	1.644.988,14	6.388.309,23		
Titolo II - SPESE IN CONTO CAPITALE								
	RS	1.668.713,65		851.120,76	814.606,52	1.665.727,28	-2.986,37	
	CP	1.365.500,00		206.532,42	245.753,51	452.285,93	-913.214,07	
	T	3.034.213,65		1.057.653,18	1.060.360,03	2.118.013,21		
Titolo III - SPESE PER RIMBORSO DI PRESTITI								
	RS							
	CP	1.323.777,51		123.777,51	889.913,27	1.013.690,78	-310.086,73	
	T	1.323.777,51		123.777,51	889.913,27	1.013.690,78		
Titolo IV - SPESE PER SERVIZI PER CONTO DI TERZI								
	RS	373.990,28		96.416,03	54.864,27	151.280,30	-222.709,98	
	CP	1.630.000,00		815.940,65	69.125,07	885.065,72	-744.934,28	
	T	2.003.990,28		912.356,68	123.989,34	1.036.346,02		
TOTALE GENERALE								
	RS	4.330.015,17		1.791.558,30	1.615.385,66	3.406.943,96	-923.071,21	
	CP	9.527.986,83		5.045.550,16	2.103.865,12	7.149.415,28	-2.378.571,55	
	T	13.858.002,00		6.837.108,46	3.719.250,78	10.556.359,24		
DISAVANZO DI AMMINISTRAZIONE								
TOTALE GENERALE DELLA SPESA								
	RS	4.330.015,17		1.791.558,30	1.615.385,66	3.406.943,96	-923.071,21	
	CP	9.527.986,83		5.045.550,16	2.103.865,12	7.149.415,28	-2.378.571,55	
	T	13.858.002,00		6.837.108,46	3.719.250,78	10.556.359,24		


Il Segretario

Afredo Verso




Il Rappresentate Legale

Francesca Draia



Il Responsabile del Servizio Finanziario

Calogero Centonze

COMUNE DI VALGUARNERA

Prov. (EN)

CONTO DI BILANCIO
GESTIONE DELLE ENTRATE - Anno 2014
Sintetico

DESCRIZIONE (con i dati della classificazione: Codice - Risorsa - Capitolo)	RS	Residui conservati e stanziamenti definitivi di bilancio	N° di riferimento allo svolgimento	Conto del tesoriere	Determinazione dei residui	Accertamenti	Maggiori o minori entrate
		Residui (A)		Riscossioni	Residui da riportare		
				Competenza (F)	Residui (B)	Residui (C)	Residui (D=B+C)
					Totale (M)	Competenza (G)	
T	Totale (N)	Res. al 31/12 (O=C+H)	Acc. al 31/12 (P=D+I)	(L = I - F) (L = F - I)			
Titolo I - ENTRATE TRIBUTARIE							
Categoria 1 - IMPOSTE							
1010010 - Imposta comunale sugli immobili	RS	637.949,38	1	33.429,47	331.319,83	364.749,30	-273.200,08
	CP	866.132,75		549.880,46	238.737,99	788.618,45	-77.514,30
	T	1.504.082,13		583.309,93	570.057,82	1.153.367,75	
1010030 - Imposta comunale sulla pubblicita'	RS		2	4,14		4,14	4,14
	CP	13.700,00		5.303,39		5.303,39	-8.396,61
	T	13.700,00		5.307,53		5.307,53	
1010050 - Altre imposte	RS	6.083,15	3	6.081,44		6.081,44	-1,71
	CP	330.000,00		330.372,53		330.372,53	372,53
	T	336.083,15		336.453,97		336.453,97	
	<u>Totale Categoria 1</u>			39.515,05	331.319,83	370.834,88	-273.197,65
	CP	1.209.832,75		885.556,38	238.737,99	1.124.294,37	-85.538,38
	T	1.853.865,28		925.071,43	570.067,82	1.495.129,25	
Categoria 2 - TASSE							
1020060 - Tassa per l'occupazione di spazi ed aree pubbliche	RS	5.208,87	4	2.288,73	2.920,14	5.208,87	
	CP	40.500,00		34.229,78		34.229,78	-6.270,22
	T	45.708,87		36.518,51	2.920,14	39.438,65	
1020070 - Tassa per lo smaltimento dei rifiuti so- lidi urbani	RS	1.425.519,90	5	356.787,54	1.068.575,76	1.425.363,30	-156,60
	CP	891.000,00		372.941,18	497.723,16	870.664,34	-20.335,66
	T	2.316.519,90		729.728,72	1.566.298,92	2.296.027,64	
	<u>Totale Categoria 2</u>			359.076,27	1.071.495,90	1.430.572,17	-156,60
	CP	931.500,00		407.170,96	497.723,16	904.894,12	-26.605,88
	T	2.382.228,77		766.247,23	1.569.219,05	2.335.466,29	
Categoria 3 - TRIBUTI SPECIALI ED ALTRE ENTRATE TRIBUTARIE PROPRIE							

DESCRIZIONE (con i dati della classificazione: Codice - Risorsa - Capitolo)	RS	Residui conservati e stanziamenti definitivi di bilancio	N° di riferimento allo svolgimento	Conto del tesoriere	Determinazione dei residui	Accertamenti	Maggiori o minori entrate		
		Residui (A)		Riscossioni	Residui da riportare				
				Competenza (F)	Residui (B)	Residui (C)	Residui (D=B+C)		
					Totale (M)	Competenza (G)		Competenza (H)	Competenza (I=G+H)
						Totale (N)		Res. al 31/12 (O=C+H)	
1030130 - Trasferimento correnti dello Stato a carattere generale	RS CP T	79.864,85 1.004.093,96 1.083.958,81	6	60.495,11 901.560,81 962.055,92	 102.533,15 102.533,15	60.495,11 1.004.093,96 1.064.589,07	-19.369,74		
<u>Totale Categoria 3</u>	RS CP T	79.864,85 1.004.093,96 1.083.958,81		60.495,11 901.560,81 962.055,92	 102.533,15 102.533,15	60.495,11 1.004.093,96 1.064.589,07	-19.369,74		
RIASSUNTO Titolo I - ENTRATE TRIBUTARIE									
Categoria 1 - IMPOSTE	RS CP T	644.032,53 1.209.832,75 1.853.865,28		39.515,05 885.556,38 925.071,43	331.319,83 238.737,99 570.057,82	370.834,88 1.124.294,37 1.495.129,25	-273.197,65 -85.538,38		
Categoria 2 - TASSE	RS CP T	1.430.728,77 931.500,00 2.362.228,77		359.076,27 407.170,96 766.247,23	1.071.495,90 497.723,16 1.569.219,06	1.430.572,17 904.894,12 2.335.466,29	-156,60 -26.605,88		
Categoria 3 - TRIBUTI SPECIALI ED ALTRE ENTRATE TRIBUTARIE PROPRIE	RS CP T	79.864,85 1.004.093,96 1.083.958,81		60.495,11 901.560,81 962.055,92	 102.533,15 102.533,15	60.495,11 1.004.093,96 1.064.589,07	-19.369,74		
TOTALE TITOLO I	RS CP T	2.154.626,15 3.145.426,71 5.300.052,86		459.086,43 2.194.288,15 2.653.374,58	1.402.815,73 838.994,30 2.241.810,03	1.861.902,16 3.033.282,45 4.895.184,61	-292.723,99 -112.144,26		

DESCRIZIONE (con i dati della classificazione: Codice - Risorsa - Capitolo)	RS	Residui conservati e stanziamenti definitivi di bilancio	N° di riferimento allo svolgimento	Conto del tesoriere	Determinazione dei residui	Accertamenti	Maggiori o minori entrate	
		Residui (A)		Riscossioni	Residui da riportare			
				Competenza (F)	Residui (B)	Residui (C)	Residui (D=B+C)	
					Competenza (G)	Competenza (H)		Competenza (I=G+H)
					Totale (M)	Totale (N)		Res. al 31/12 (O=C+H)
						(L = I - F) (L = F - I)		
TITOLO II - ENTRATE DERIVANTI DA CONTRIBUTI E TRASFERIMENTI CORRENTI DELLO STATO, DELLA REGIONE E DI ALTRI ENTI PUBBLICI ANCHE IN RAPPORTO ALL'ESERCIZIO DI FUNZIONI DELEGATE DALLA REGIONE								
Categoria 1 - CONTRIBUTI E TRASFERIMENTI CORRENTI DALLO STATO								
2010130 - Trasferimento correnti dello Stato a carattere generale	RS CP T	10.468,77 94.056,00 104.524,77	7				-10.468,77 118.583,92	
2010140 - Trasferimenti correnti dello Stato finalizzati	RS CP T	102.328,76 70.000,00 172.328,76	8	6.200,65 41.755,02 47.955,67	21.541,39 28.000,00 49.541,39	27.742,04 69.755,02 97.497,06	-74.586,72 -244,98	
Totale Categoria 1	RS CP T	112.797,53 164.056,00 276.853,53		6.200,65 254.394,94 260.595,59	21.541,39 28.000,00 49.541,39	27.742,04 282.394,94 310.136,98	-85.055,49 118.338,94	
Categoria 2 - CONTRIBUTI E TRASFERIMENTI CORRENTI DALLA REGIONE								
2020250 - Risorsa 2 02 0251 trasfer.reg.add.energ.elettr.	RS CP T	810.993,63 1.237.895,58 2.048.889,21	9	678.058,48 551.626,16 1.229.684,64	10.477,57 790.185,17 800.662,74	688.536,05 1.341.811,33 2.030.347,38	-122.457,58 103.915,75	
2020251 - trica	RS CP T	61.392,90 61.392,90	10	61.392,90 61.392,90		61.392,90 61.392,90		
Totale Categoria 2	RS CP T	810.993,63 1.299.288,48 2.110.282,11		678.058,48 613.019,06 1.291.077,54	10.477,57 790.185,17 800.662,74	688.536,05 1.403.204,23 2.091.740,28	-122.457,58 103.915,75	
Categoria 3 - CONTRIBUTI E TRASFERIMENTI DALLA REGIONE PER FUNZIONI DELEGATE								
2030340 - Funzioni nel settore sociale	RS CP T	181.207,93 374.781,00 555.988,93	11	119.962,61 54.496,32 174.458,93	55.384,21 55.384,21	175.346,82 54.496,32 229.843,14	-5.861,11 -320.284,68	

DESCRIZIONE (con i dati della classificazione: Codice - Risorsa - Capitolo)	RS CP T	Residui conservati e stanziamenti definitivi di bilancio	N° di riferimento allo svolgimento	Conto del tesoriere	Determinazione dei residui	Accertamenti	Maggiori o minori entrate	
		Residui (A)		Riscossioni	Residui da riportare	Residui (D=B+C)	(E = D - A) (E = A - D)	
				Residui (B)	Residui (C)		Competenza (I=G+H)	(L = I - F) (L = F - I)
				Competenza (F)	Competenza (G)			
Totale (M)	Totale (N)	Res. al 31/12 (O=C+H)	Acc. al 31/12 (P=D+I)					
<u>Totale Categoria 3</u>	RS CP T	181.207,93 374.781,00 555.988,93		119.962,61 54.496,32 174.458,93	55.384,21	175.346,82 54.496,32 229.843,14	-5.861,11 -320.284,68	
Categoria 5 - CONTRIBUTI E TRASFERIMENTI CORRENTI DA ALTRI ENTI DEL SETTORE PUBBLICO								
2050340 - Funzioni nel settore sociale	RS CP T	2.000,00 2.000,00	12	1.849,60 1.849,60		1.849,60 1.849,60	-150,40	
<u>Totale Categoria 5</u>	RS CP T	2.000,00 2.000,00		1.849,60 1.849,60		1.849,60 1.849,60	-150,40	
RIASSUNTO Titolo II - ENTRATE DERIVANTI DA CONTRIBUTI E TRASFERIMENTI CORRENTI DELLO STATO, DELLA REGIONE E DI ALTRI ENTI PUBBLICI ANCHE IN RAPPORTO ALL'ESERCIZIO DI FUNZIONI DELEGATE DALLA REGIONE								
Categoria 1 - CONTRIBUTI E TRASFERIMENTI CORRENTI DALLO STATO	RS CP T	112.797,53 164.056,00 276.853,53		6.200,65 254.394,94 260.595,59	21.541,39 28.000,00 49.541,39	27.742,04 282.394,94 310.136,98	-85.055,49 118.338,94	
Categoria 2 - CONTRIBUTI E TRASFERIMENTI CORRENTI DALLA REGIONE	RS CP T	810.993,63 1.299.288,48 2.110.282,11		678.058,48 613.019,06 1.291.077,54	10.477,57 790.185,17 800.662,74	688.536,05 1.403.204,23 2.091.740,28	-122.457,58 103.915,75	
Categoria 3 - CONTRIBUTI E TRASFERIMENTI DALLA REGIONE PER FUNZIONI DELEGATE	RS CP T	181.207,93 374.781,00 555.988,93		119.962,61 54.496,32 174.458,93	55.384,21	175.346,82 54.496,32 229.843,14	-5.861,11 -320.284,68	
Categoria 5 - CONTRIBUTI E TRASFERIMENTI CORRENTI DA ALTRI ENTI DEL SETTORE PUBBLICO	RS CP T	2.000,00 2.000,00		1.849,60 1.849,60		1.849,60 1.849,60	-150,40	
TOTALE TITOLO II	RS CP T	1.104.999,09 1.840.125,48 2.945.124,57		804.221,74 923.759,92 1.727.981,66	87.403,17 818.185,17 905.588,34	891.624,91 1.741.945,09 2.633.570,00	-213.374,18 -98.180,39	

DESCRIZIONE (con I dati della classificazione: Codice - Risorsa - Capitolo)	RS	Residui conservati e stanziamenti definitivi di bilancio	N° di riferimento allo svolgimento	Conto del tesoriere	Determinazione dei residui	Accertamenti	Maggiori o minori entrate
		Residui (A)		Riscossioni	Residui da riportare		
				Competenza (F)	Residui (B)	Residui (C)	Residui (D=B+C)
					Totale (M)	Competenza (G)	
T	Totale (N)	Res. al 31/12 (O=C+H)	Acc. al 31/12 (P=D+I)	(E = D - A) (E = A - D)	(L = I - F) (L = F - I)		
Titolo III - ENTRATE EXTRATRIBUTARIE							
Categoria 1 - PROVENTI DEI SERVIZI PUBBLICI							
3010450 - Segreteria generale, personale e organizzazione	RS CP T	15.100,00 15.100,00	13	9.415,34 9.415,34	845,25 845,25	10.260,59 10.260,59	-4.839,41
3010470 - Anagrafe, stato civile, elettorale, leva e servizio statistico	RS CP T	10.100,00 10.100,00	14	9.310,52 9.310,52		9.310,52 9.310,52	-789,48
3010500 - Polizia municipale-risorse generali	RS CP T	1.000,00 1.000,00	15	516,00 516,00		516,00 516,00	-484,00
3010510 - Polizia municipale-risorse finalizzate codice della strada	RS CP T	11.004,77 30.000,00 41.004,77	16	11.004,77 15.588,78 26.593,55	1.411,22 1.411,22	11.004,77 17.000,00 28.004,77	-13.000,00
3010680 - Servizio idrico integrato	RS CP T	51.401,47 51.401,47	17	278,69 278,69	51.122,78 51.122,78	51.401,47 51.401,47	
3010740 - Servizio necroscopico e cimiteriale	RS CP T	4.000,00 4.000,00	18	1.200,00 1.200,00		1.200,00 1.200,00	-2.800,00
3010760 - Proventi serv.mensa scolastica ed altri servizi a domanda individuale	RS CP T	3.700,00 3.700,00	19	3.687,41 3.687,41		3.687,41 3.687,41	-12,59
Totale Categoria 1	RS CP T	62.406,24 63.900,00 126.306,24		11.283,46 39.718,05 51.001,51	51.122,78 2.256,47 53.379,25	62.406,24 41.974,52 104.380,76	-21.925,48
Categoria 2 - PROVENTI DEI BENI DELL'ENTE							

DESCRIZIONE (con i dati della classificazione: Codice - Risorsa - Capitolo)	RS	Residui conservati e stanziamenti definitivi di bilancio	N° di riferimento allo svolgimento	Conto del tesoriere	Determinazione dei residui	Accertamenti	Maggiori o minori entrate	
		Residui (A)		Riscossioni	Residui da riportare			
				Competenza (F)	Residui (B)	Residui (C)	Residui (D=B+C)	
					Competenza (G)	Competenza (H)		Competenza (I=G+H)
					Totale (M)	Totale (N)		Res. al 31/12 (O=C+H)
CP								
T								
3020860 - Gestione dei fabbricati	RS CP T	8,935,00 8,935,00	20	7.758,43 7.758,43		7.758,43 7.758,43	-1.176,57	
3020880 - Gestione beni diversi	RS CP T	30.000,00 30.000,00	21	8.300,00 8.300,00		8.300,00 8.300,00	-21.700,00	
<u>Totale Categoria 2</u>	RS CP T	38.935,00 38.935,00		16.058,43 16.058,43		16.058,43 16.058,43	-22.876,57	
Categoria 3 - INTERESSI SU ANTICIPAZIONI E CREDITI								
3030900 - Interessi su finanziamenti attivi	RS CP T	1.698,66 4.000,00 5.698,66	22	1.716,22 1.716,22		1.716,22 1.716,22	-1.698,66 -2.283,78	
<u>Totale Categoria 3</u>	RS CP T	1.698,66 4.000,00 5.698,66		1.716,22 1.716,22		1.716,22 1.716,22	-1.698,66 -2.283,78	
Categoria 5 - PROVENTI DIVERSI								
3050380 - Funzioni relative alla cultura e ai beni culturali	RS CP T	7.000,00 7.000,00	23	4.980,25 4.980,25		4.980,25 4.980,25	-2.019,75	
3050640 -	RS CP T	50.000,00 50.000,00	24	47.945,99 47.945,99		47.945,99 47.945,99	-2.054,01	
3050662 - RECUPERO SOMME PERSONALE COMANDATAO.	RS CP T	30.000,00 45.000,00 75.000,00	25	6.690,38 6.690,38	30.000,00 30.000,00	30.000,00 6.690,38 36.690,38	-38.309,62	
3050940 - Risorsa 3 05 0640 proventi trasporto sc. proventi diversi	RS CP T	375.513,95 15.707,51 391.221,46	26	50.759,83 50.759,83	375.513,95 375.513,95	375.513,95 50.759,83 426.273,78	35.052,32	

DESCRIZIONE (con i dati della classificazione: Codice - Risorsa - Capitolo)	RS	Residui conservati e stanziamenti definitivi di bilancio	N° di riferimento allo svolgimento	Conto del tesoriere	Determinazione dei residui	Accertamenti	Maggiori o minori entrate
		Residui (A)		Riscossioni	Residui da riportare		
		CP		Residui (B)	Residui (C)	Residui (D=B+C)	
		T		Competenza (G)	Competenza (H)	Competenza (I=G+H)	
		Totale (M)		Totale (N)	Res. al 31/12 (O=C+H)	Acc. al 31/12 (P=D+I)	
<u>Totale Categoria 5</u>		RS CP T	405.513,95 117.707,51 523.221,46	110.376,45 110.376,45	405.513,95 405.513,95	405.513,95 110.376,45 515.890,40	-7.331,06
RIASSUNTO Titolo III - ENTRATE EXTRATRIBUTARIE							
Categoria 1 - PROVENTI DEI SERVIZI PUBBLICI	RS CP T	62.406,24 63.900,00 126.306,24	11.283,46 39.718,05 51.001,51	51.122,78 2.256,47 53.379,25	62.406,24 41.974,52 104.380,76	-21.925,48	
Categoria 2 - PROVENTI DEI BENI DELL'ENTE	RS CP T	38.935,00 38.935,00	16.058,43 16.058,43		16.058,43 16.058,43	-22.876,57	
Categoria 3 - INTERESSI SU ANTICIPAZIONI E CREDITI	RS CP T	1.698,66 4.000,00 5.698,66	1.716,22 1.716,22		1.716,22 1.716,22	-1.698,66 -2.283,78	
Categoria 5 - PROVENTI DIVERSI	RS CP T	405.513,95 117.707,51 523.221,46	110.376,45 110.376,45	405.513,95 405.513,95	405.513,95 110.376,45 515.890,40	-7.331,06	
TOTALE TITOLO III	RS CP T	469.618,85 224.542,51 694.161,36	11.283,46 167.869,15 179.152,61	456.636,73 2.256,47 458.893,20	467.920,19 170.125,62 638.045,81	-1.698,66 -54.416,89	

DESCRIZIONE (con i dati della classificazione: Codice - Risorsa - Capitolo)	RS CP T	Residui conservati e stanziamenti definitivi di bilancio	N° di riferimento allo svolgimento	Conto del tesoriere	Determinazione dei residui	Accertamenti	Maggiori o minori entrate
		Residui (A)		Riscossioni	Residui da riportare		
				Competenza (F)	Residui (B)	Residui (C)	Residui (D=B+C)
					Totale (M)	Competenza (G)	
				Totale (N)	Res. al 31/12 (O=C+H)	Acc. al 31/12 (P=D+I)	(E = D - A) (E = A - D) (L = I - F) (L = F - I)
TITOLO IV - ENTRATE DERIVANTI DA ALIENAZIONI, DA TRASFERIMENTI DI CAPITALE E DA RISCOSSIONE DI CREDITI							
Categoria 1 - ALIENAZIONE DI BENI PATRIMONIALI							
4010950 - Alienazione beni mobili e diritti reali su beni mobili	RS CP T		27	36.058,33 36.058,33		36.058,33 36.058,33	36.058,33
4010960 - Alienazione beni immobili e diritti reali su beni immobili	RS CP T	130.000,00 130.000,00	28				-130.000,00
4010970 - Concessione di beni demaniali	RS CP T	45.000,00 45.000,00	29	43.604,64 43.604,64		43.604,64 43.604,64	-1.395,36
Totale Categoria 1	RS CP T	175.000,00 175.000,00		79.662,97 79.662,97		79.662,97 79.662,97	-95.337,03
Categoria 2 - TRASFERIMENTI DI CAPITALE DALLO STATO							
4020990 - Trasferimenti ordinari di capitali dallo Stato	RS CP T	10.000,00 12.000,00 22.000,00	30	9.168,15 9.168,15	10.000,00 10.000,00	10.000,00 9.168,15 19.168,15	-2.831,85
Totale Categoria 2	RS CP T	10.000,00 12.000,00 22.000,00		9.168,15 9.168,15	10.000,00 10.000,00	10.000,00 9.168,15 19.168,15	-2.831,85
Categoria 3 - TRASFERIMENTI DI CAPITALE DALLA REGIONE							
4031010 - Trasferimenti di capitali ordinari dalla Regione	RS CP T	269.783,55 222.000,00 491.783,55	31	269.783,55 269.783,55	156.920,99 156.920,99	269.783,55 156.920,99 426.704,54	-65.079,01

DESCRIZIONE (con i dati della classificazione: Codice - Risorsa - Capitolo)	RS	Residui conservati e stanziamenti definitivi di bilancio	N° di riferimento allo svolgimento	Conto del tesoriere		Determinazione dei residui	Accertamenti	Maggiori o minori entrate
				Riscossioni	Residui da riportare	Residui (C)		
				Residui (A)	Residui (B)	Residui (C)	Residui (D=B+C)	(E = D - A) (E = A - D)
				Competenza (F)	Competenza (G)	Competenza (H)	Competenza (I=G+H)	(L = I - F) (L = F - I)
T	Totale (M)	Totale (N)	Res. al 31/12 (O=C+H)	Acc. al 31/12 (P=D+I)				
4031020 - Trasferimenti di capitale straordinari dalla regione	RS CP T	245.000,00 245.000,00	32	181.843,25 181.843,25			181.843,25 181.843,25	-63.156,75
<u>Totale Categoria 3</u>	RS CP T	269.783,55 467.000,00 736.783,55		269.783,55 181.843,25 451.626,80		156.920,99 156.920,99	269.783,55 338.764,24 608.547,79	-128.235,76
Categoria 4 - TRASFERIMENTI DI CAPITALE DA ALTRI ENTI DEL SETTORE PUBBLICO								
4041040 - Trasferimenti straordinari di capitali da altri enti pubblici	RS CP T	651.000,00 651.000,00	33					-651.000,00
<u>Totale Categoria 4</u>	RS CP T	651.000,00 651.000,00						-651.000,00
Categoria 5 - TRASFERIMENTI DI CAPITALE DA ALTRI SOGGETTI								
4051050 - Proventi delle concessioni edilizie e sanzioni urbanistiche	RS CP T	60.829,13 60.829,13	34	3.016,13 3.016,13			3.016,13 3.016,13	-57.813,00
<u>Totale Categoria 5</u>	RS CP T	60.829,13 60.829,13		3.016,13 3.016,13			3.016,13 3.016,13	-57.813,00
RIASSUNTO Titolo IV - ENTRATE DERIVANTI DA ALIENAZIONI, DA TRASFERIMENTI DI CAPITALE E DA RISCOSSIONE DI CREDITI								
Categoria 1 - ALIENAZIONE DI BENI PATRIMONIALI								
	RS CP T	175.000,00 175.000,00		79.662,97 79.662,97			79.662,97 79.662,97	-95.337,03
Categoria 2 - TRASFERIMENTI DI CAPITALE DALLO STATO								
	RS CP T	10.000,00 12.000,00 22.000,00		9.168,15 9.168,15	10.000,00 10.000,00		10.000,00 9.168,15 19.168,15	-2.831,85

DESCRIZIONE (con i dati della classificazione: Codice - Risorsa - Capitolo)	RS CP T	Residui conservati e stanziamenti definitivi di bilancio	N° di riferimento allo svolgimento	Conto del tesoriere	Determinazione dei residui	Accertamenti	Maggiori o minori entrate	
		Residui (A)		Riscossioni	Residui da riportare			
				Competenza (F)	Residui (B)	Residui (C)	Residui (D=B+C)	
		Totale (M)		Totale (N)	Res. al 31/12 (O=C+H)	Acc. al 31/12 (P=D+I)		
Categoria 3 - TRASFERIMENTI DI CAPITALE DALLA REGIONE	RS CP T	269.783,55 467.000,00 736.783,55		269.783,55 181.843,25 451.626,80		156.920,99 338.764,24 156.920,99	269.783,55 608.547,79 608.547,79	-128.235,76
Categoria 4 - TRASFERIMENTI DI CAPITALE DA ALTRI ENTI DEL SETTORE PUBBLICO	RS CP T	651.000,00 651.000,00						-651.000,00
Categoria 5 - TRASFERIMENTI DI CAPITALE DA ALTRI SOGGETTI	RS CP T	60.829,13 60.829,13		3.016,13 3.016,13			3.016,13 3.016,13	-57.813,00
TOTALE TITOLO IV	RS CP T	279.783,55 1.365.829,13 1.645.612,68		269.783,55 273.690,50 543.474,05		10.000,00 156.920,99 166.920,99	279.783,55 430.611,49 710.395,04	-935.217,64

DESCRIZIONE (con i dati della classificazione: Codice - Risorsa - Capitolo)	RS	Residui conservati e stanziamenti definitivi di bilancio	N° di riferimento allo svolgimento	Conto del tesoriere	Determinazione dei residui	Accertamenti	Maggiori o minori entrate	
		Residui (A)		Riscossioni	Residui da riportare			
				Residui (B)	Residui (C)	Residui (D=B+C)		
				Competenza (F)	Competenza (G)	Competenza (H)	Competenza (I=G+H)	
				Totale (M)	Totale (N)	Res. al 31/12 (O=C+H)	Acc. al 31/12 (P=D+I)	
CP	Competenza (F)	Competenza (G)	Competenza (H)	Competenza (I=G+H)	(E = D - A) (E = A - D)			
T	Totale (M)	Totale (N)	Res. al 31/12 (O=C+H)	Acc. al 31/12 (P=D+I)	(L = I - F) (L = F - I)			
Titolo V - ENTRATE DERIVANTI DA ACCENSIONE DI PRESTITI								
Categoria 1 - ANTICIPAZIONI DI CASSA								
5011090 - Anticipazione di tesoreria	RS		35					
	CP	1.200.000,00		889.913,27		889.913,27		-310.086,73
	T	1.200.000,00		889.913,27		889.913,27		
Totale Categoria 1	RS							
	CP	1.200.000,00		889.913,27		889.913,27		
	T	1.200.000,00		889.913,27		889.913,27	-310.086,73	
Categoria 3 - ASSUNZIONE DI MUTUI E PRESTITI								
5031110 - Mutui passivi dalla Cassa DD:PP:	RS	140.617,02	36		140.617,02	140.617,02		
	CP	140.617,02			140.617,02	140.617,02		
	T	140.617,02			140.617,02	140.617,02		
Totale Categoria 3	RS	140.617,02			140.617,02	140.617,02		
	CP	140.617,02			140.617,02	140.617,02		
	T	140.617,02			140.617,02	140.617,02		
RIASSUNTO Titolo V - ENTRATE DERIVANTI DA ACCENSIONE DI PRESTITI								
Categoria 1 - ANTICIPAZIONI DI CASSA								
	RS							
	CP	1.200.000,00		889.913,27		889.913,27	-310.086,73	
	T	1.200.000,00		889.913,27		889.913,27		
Categoria 3 - ASSUNZIONE DI MUTUI E PRESTITI								
	RS	140.617,02			140.617,02	140.617,02		
	CP	140.617,02			140.617,02	140.617,02		
	T	140.617,02			140.617,02	140.617,02		
TOTALE TITOLO V	RS	140.617,02			140.617,02	140.617,02		
	CP	1.200.000,00		889.913,27		889.913,27	-310.086,73	
	T	1.340.617,02		889.913,27	140.617,02	1.030.530,29		

DESCRIZIONE (con i dati della classificazione: Codice - Risorsa - Capitolo)	RS	Residui conservati e stanziamenti definitivi di bilancio	N° di riferimento allo svolgimento	Conto del tesoriere	Determinazione dei residui	Accertamenti	Maggiori o minori entrate
		Residui (A)		Riscossioni	Residui da riportare		
				Competenza (F)	Residui (B)	Residui (C)	Residui (D=B+C)
					Totale (M)	Competenza (G)	
T	Totale (N)	Res. al 31/12 (O=C+H)	Acc. al 31/12 (P=D+I)	(L = I - F) (L = F - I)			
TITOLO VI - ENTRATE DA SERVIZI PER CONTO DI TERZI							
6010000 - RITENUTE PREVIDENZIALI E ASSISTENZIALI AL PERSONALE	RS	355.136,84	37		355.136,84	355.136,84	
	CP	300.000,00		168.470,10		168.470,10	-131.529,90
	T	655.136,84		168.470,10	355.136,84	523.606,94	
6020000 - RITENUTE ERARIALI	RS		38				
	CP	465.000,00		288.162,07		288.162,07	-176.837,93
	T	465.000,00		288.162,07		288.162,07	
6030000 - ALTRE RITENUTE AL PERSONALE PER CONTO DI TERZI	RS		39				
	CP	165.000,00		80.318,67		80.318,67	-84.681,33
	T	165.000,00		80.318,67		80.318,67	
6040000 - DEPOSITI CAUZIONALI	RS	2.100,18	40	959,18	1.141,00	2.100,18	
	CP	50.000,00		29.848,24	762,00	30.610,24	-19.389,76
	T	52.100,18		30.807,42	1.903,00	32.710,42	
6050000 - RIMBORSO SPESE PER SERVIZI PER CONTO DI TERZI	RS	424.904,26	41	40.942,65	58.622,02	99.564,67	-325.339,59
	CP	550.000,00		134.457,10	158.144,15	292.601,25	-257.398,75
	T	974.904,26		175.399,75	216.766,17	392.165,92	
6060000 - RIMBORSO DI ANTICIPAZIONE DI FONDI PER IL SERVIZIO ECONOMATO	RS	7.841,21	42	7.841,21		7.841,21	
	CP	70.000,00		19.700,00		19.700,00	-50.300,00
	T	77.841,21		27.541,21		27.541,21	
6070000 - DEPOSITI PER SPESE CONTRATTUALI	RS	350,95	43		350,95	350,95	
	CP	30.000,00		4.958,39	245,00	5.203,39	-24.796,61
	T	30.350,95		4.958,39	595,95	5.554,34	
TOTALE TITOLO VI	RS	790.333,44		49.743,04	415.250,81	464.993,85	-325.339,59
	CP	1.630.000,00		725.914,57	159.151,15	885.065,72	-744.934,28
	T	2.420.333,44		775.657,61	574.401,96	1.350.059,57	

DESCRIZIONE (con i dati della classificazione: Codice - Risorsa - Capitolo)	RS CP T	Residui conservati e stanziamenti definitivi di bilancio	N° di riferimento allo svolgimento	Conto del tesoriere	Determinazione dei residui	Accertamenti	Maggiori o minori entrate		
		Residui (A)		Riscossioni	Residui da riportare				
				Competenza (F)	Residui (B)	Residui (C)	Residui (D=B+C)		
					Totale (M)	Competenza (G)		Competenza (H)	Competenza (I=G+H)
						Totale (N)		Res. al 31/12 (O=C+H)	Acc. al 31/12 (P=D+I)
RIEPILOGO GENERALE DELLE ENTRATE									
Titolo I - ENTRATE TRIBUTARIE									
	RS	2.154.626,15		459.086,43	1.402.815,73	1.861.902,16	-292.723,99		
	CP	3.145.426,71		2.194.288,15	838.994,30	3.033.282,45	-112.144,26		
	T	5.300.052,86		2.653.374,58	2.241.810,03	4.895.184,61			
Titolo II - ENTRATE DERIVANTI DA CONTRIBUTI E TRASFERIMENTI CORRENTI DELLO STATO, DELLA REGIONE E DI ALTRI ENTI PUBBLICI ANCHE IN RAPPORTO ALL'ESERCIZIO DI FUNZIONI DELEGATE DALLA REGIONE									
	RS	1.104.999,09		804.221,74	87.403,17	891.624,91	-213.374,18		
	CP	1.840.125,48		923.759,92	818.185,17	1.741.945,09	-98.180,39		
	T	2.945.124,57		1.727.981,66	905.588,34	2.633.570,00			
Titolo III - ENTRATE EXTRATRIBUTARIE									
	RS	469.618,85		11.283,46	456.636,73	467.920,19	-1.698,66		
	CP	224.542,51		167.869,15	2.256,47	170.125,62	-54.416,89		
	T	694.161,36		179.152,61	458.893,20	638.045,81			
Titolo IV - ENTRATE DERIVANTI DA ALIENAZIONI, DA TRASFERIMENTI DI CAPITALE E DA RISCOSSIONE DI CREDITI									
	RS	279.783,55		269.783,55	10.000,00	279.783,55			
	CP	1.365.829,13		273.690,50	156.920,99	430.611,49	-935.217,64		
	T	1.645.612,68		543.474,05	166.920,99	710.395,04			
Titolo V - ENTRATE DERIVANTI DA ACCENSIONE DI PRESTITI									
	RS	140.617,02			140.617,02	140.617,02			
	CP	1.200.000,00		889.913,27		889.913,27	-310.086,73		
	T	1.340.617,02		889.913,27	140.617,02	1.030.530,29			
Titolo VI - ENTRATE DA SERVIZI PER CONTO DI TERZI									
	RS	790.333,44		49.743,04	415.250,81	464.993,85	-325.339,59		
	CP	1.630.000,00		725.914,57	159.151,15	885.065,72	-744.934,28		
	T	2.420.333,44		775.657,61	574.401,96	1.350.059,57			
TOTALE GENERALE									
	RS	4.939.978,10		1.594.118,22	2.512.723,46	4.106.841,68	-833.136,42		
	CP	9.405.923,83		5.175.435,56	1.975.508,08	7.150.943,64	-2.254.980,19		
	T	14.345.901,93		6.769.553,78	4.488.231,54	11.257.785,32			
AVANZO DI AMMINISTRAZIONE									
		122.063,00							
FONDO DI CASSA al 1° Gennaio									
		509.665,86							
TOTALE GENERALE DELLE ENTRATE									
	RS	5.449.643,96		1.594.118,22	2.512.723,46	4.106.841,68	-833.136,42		
	CP	9.527.986,83		5.175.435,56	1.975.508,08	7.150.943,64	-2.254.980,19		
	T	14.977.630,79		6.769.553,78	4.488.231,54	11.257.785,32			

Il Segretario

Afredo Verso

Afredo Verso

Il Rappresentate Legale


Francesca Draia

Francesca Draia

Il Responsabile del Servizio Finanziario

Calogero Centonze

Calogero Centonze



D

COMUNE DI VALGUARNERA

Prov. (EN)

CONTO DI BILANCIO
GESTIONE DELLE SPESE - Anno 2014
Sintetico

DESCRIZIONE (con i dati della classificazione: Codice e Numero - Capitolo)	RS CP T	Residui conservati e stanziamenti definitivi di bilancio	N° di riferimento allo svolgimento	Conto del tesoriere	Determinazione dei residui	Impegni	Minori residui o economie
		Residui (A)		Pagamenti	Residui da riportare		
		Competenza (F)		Residui (B)	Residui (C)	Residui (D=B+C)	
		Totale (M)		Competenza (G)	Competenza (H)	Competenza (I=G+H)	
				Totale (N)	Res. al 31/12 (O=C+H)	Imp. al 31/12 (P=D+I)	
		(E = A - D)	(L = F - I)				
Titolo I - SPESE CORRENTI							
<u>Funzione 01 - FUNZIONI GENERALI DI AMMINISTRAZIONE, DI GESTIONE E DI CONTROLLO</u>							
<u>Servizio 01 - ORGANI ISTITUZIONALI, PARTECIPAZIONE E DECENTRAMENTO</u>							
1010102 - ACQUISTO DI BENI DI CONSUMO E/O DI MATERIE PRIME	RS CP T	186,16 300,00 486,16	1	186,16 186,16		186,16 186,16	 -300,00
1010103 - PRESTAZIONI DI SERVIZI	RS CP T	28.485,63 108.300,00 136.785,63	2	20.086,81 92.851,38 112.938,19	5.070,58 7.034,24 12.104,82	25.157,39 99.885,62 125.043,01	-3.328,24 -8.414,38
1010105 - TRASFERIMENTI	RS CP T	1.530,54 1.831,84 3.362,38	3	 1.731,84 1.731,84		1.731,84 1.731,84	-1.530,54 -100,00
1010107 - IMPOSTE E TASSE	RS CP T	4.732,22 7.000,00 11.732,22	4	 6.383,04 6.383,04	1.400,00 361,58 1.761,58	1.400,00 6.744,62 8.144,62	-3.332,22 -255,38
Totale Servizio 01	RS CP T	34.934,55 117.431,84 152.366,39		20.272,97 100.966,26 121.239,23	6.470,58 7.395,82 13.866,40	26.743,55 108.362,08 135.105,63	-8.191,00 -9.069,76
<u>Servizio 02 - SEGRETERIA GENERALE, PERSONALE E ORGANIZZAZIONE</u>							
1010201 - PERSONALE	RS CP T	292.957,85 1.215.171,00 1.508.128,85	5	200.108,64 1.052.577,29 1.252.685,93	77.227,96 132.125,14 209.353,10	277.336,60 1.184.702,43 1.462.039,03	-15.621,25 -30.468,57
1010202 - ACQUISTO DI BENI DI CONSUMO E/O DI MATERIE PRIME	RS CP T	61.802,68 40.300,00 102.102,68	6	16.773,37 20.013,97 36.787,34	19.038,87 12.883,20 31.922,07	35.812,24 32.897,17 68.709,41	-25.990,44 -7.402,83

DESCRIZIONE (con i dati della classificazione: Codice e Numero - Capitolo)	RS CP T	Residui conservati e stanziamenti definitivi di bilancio	N° di riferimento allo svolgimento	Conto del tesoriere	Determinazione dei residui	Impegni	Minori residui o economie
		Residui (A)		Pagamenti	Residui da riportare		
		Competenza (F)		Residui (B)	Residui (C)	Residui (D=B+C)	
		Totale (M)		Competenza (G)	Competenza (H)	Competenza (I=G+H)	
				Totale (N)	Res. al 31/12 (O=C+H)	Imp. al 31/12 (P=D+I)	
		(E = A - D)	(L = F - I)				
1010203 - PRESTAZIONI DI SERVIZI	RS CP T	44.732,86 58.150,00 102.882,86	7	15.566,86 23.087,83 38.654,69	620,00 26.601,66 27.221,66	16.186,86 49.689,49 65.876,35	-28.546,00 -8.460,51
1010205 - TRASFERIMENTI	RS CP T	493,39 1.000,00 1.493,39	8	493,39 334,65 828,04		493,39 334,65 828,04	-665,35
1010206 - INTERESSI PASSIVI E ONERI FINANZIARI DIVERSI	RS CP T	3.409,42 3.409,42	9	3.048,85 3.048,85		3.048,85 3.048,85	-360,57
1010207 - IMPOSTE E TASSE	RS CP T	13.684,20 71.000,00 84.684,20	10	11.914,93 62.320,57 74.235,50	1.144,76 8.061,74 9.206,50	13.059,69 70.382,31 83.442,00	-624,51 -617,69
<u>Totale Servizio 02</u>	RS CP T	413.670,98 1.389.030,42 1.802.701,40		244.857,19 1.161.383,16 1.406.240,35	98.031,59 179.671,74 277.703,33	342.888,78 1.341.054,90 1.683.943,68	-70.782,20 -47.975,52
<u>Servizio 03 - GESTIONE ECONOMICA, FINANZIARIA, PROGRAMMAZIONE, PROVVEDITORATO E CONTROLLO DI GESTIONE</u>							
1010301 - PERSONALE	RS CP T	22.648,43 123.756,94 146.405,37	11	14.610,18 99.400,00 114.010,18	4.202,23 23.246,20 27.448,43	18.812,41 122.646,20 141.458,61	-3.836,02 -1.110,74
1010302 - ACQUISTO DI BENI DI CONSUMO E/O DI MATERIE PRIME	RS CP T	8.549,76 53.200,00 61.749,76	12	6.158,25 44.160,83 50.319,08	5.126,74 5.126,74	6.158,25 49.287,57 55.445,82	-2.391,51 -3.912,43
1010305 - TRASFERIMENTI	RS CP T	188.266,69 188.266,69	13				-188.266,69
1010307 - IMPOSTE E TASSE	RS CP T	1.266,50 10.566,50 11.833,00	14	977,79 7.000,00 7.977,79	200,00 1.187,69 1.387,69	1.177,79 8.187,69 9.365,48	-88,71 -2.378,81
<u>Totale Servizio 03</u>	RS CP T	220.731,38 187.523,44 408.254,82		21.746,22 150.560,83 172.307,05	4.402,23 29.560,63 33.962,86	26.148,45 180.121,46 206.269,91	-194.582,93 -7.401,98

DESCRIZIONE (con i dati della classificazione: Codice e Numero - Capitolo)	RS CP T	Residui conservati e stanziamenti definitivi di bilancio	N° di riferimento allo svolgimento	Conto del tesoriere	Determinazione dei residui	Impegni	Minori residui o economie
		Residui (A)		Pagamenti	Residui da riportare	Residui (D=B+C)	(E = A - D)
		Competenza (F)		Residui (B)	Residui (C)	Competenza (I=G+H)	(L = F - I)
		Totale (M)		Competenza (G)	Competenza (H)	Competenza (I=G+H)	
				Totale (N)	Res. al 31/12 (O=C+H)	Imp. al 31/12 (P=D+I)	
<u>Servizio 04 - GESTIONE DELLE ENTRATE TRIBUTARIE E SERVIZI FISCALI</u>							
1010403 - PRESTAZIONI DI SERVIZI	RS CP T	726,68 1.000,00 1.726,68	15		921,72 921,72	921,72 921,72	-726,68 -78,28
1010407 - IMPOSTE E TASSE	RS CP T	1.156,00 900,00 2.056,00	16	611,05 548,42 1.159,47	101,68	712,73 548,42 1.261,15	-443,27 -351,58
1010408 - ONERI STRAORDINARI DELLA GESTIONE CORRENTE	RS CP T	77.142,06 9.100,00 86.242,06	17	3.078,99 3.078,99	77.142,06	77.142,06 3.078,99 80.221,05	-6.021,01
<u>Totale Servizio 04</u>	RS CP T	79.024,74 11.000,00 90.024,74		611,05 3.627,41 4.238,46	77.243,74 921,72 78.165,46	77.854,79 4.549,13 82.403,92	-1.169,95 -6.450,87
<u>Servizio 05 - GESTIONE DEI BENI DEMANIALI E PATRIMONIALI</u>							
1010503 - PRESTAZIONI DI SERVIZI	RS CP T	29.840,42 19.300,00 49.140,42	18	9.011,65 4.697,20 13.708,85	12.857,14 12.857,14	9.011,65 17.554,34 26.565,99	-20.828,77 -1.745,66
1010504 - UTILIZZO DI BENI DI TERZI	RS CP T	1.000,00 1.000,00	19				-1.000,00
1010508 - ONERI STRAORDINARI DELLA GESTIONE CORRENTE	RS CP T	2.000,00 2.000,00	20	250,00 250,00		250,00 250,00	-1.750,00
<u>Totale Servizio 05</u>	RS CP T	29.840,42 22.300,00 52.140,42		9.011,65 4.947,20 13.958,85	12.857,14 12.857,14	9.011,65 17.804,34 26.815,99	-20.828,77 -4.495,66
<u>Servizio 06 - UFFICIO TECNICO</u>							

DESCRIZIONE (con i dati della classificazione: Codice e Numero - Capitolo)	RS CP T	Residui conservati e stanziamenti definitivi di bilancio	N° di riferimento allo svolgimento	Conto del tesoriere	Determinazione dei residui	Impegni	Minori residui o economie	
		Residui (A)		Pagamenti	Residui da riportare			
		Competenza (F)		Residui (B)	Residui (C)	Residui (D=B+C)		
		Totale (M)		Competenza (G)	Competenza (H)	Competenza (I=G+H)		
				Totale (N)	Res. al 31/12 (O=C+H)	Imp. al 31/12 (P=D+I)		
1010601 - PERSONALE	RS	244.474,25	21	6.224,94	233.866,66	240.091,60	-4.382,65	
	CP	410.011,07		403.563,45	3.600,00	407.163,45	-2.847,62	
	T	654.485,32		409.788,39	237.466,66	647.255,05		
1010602 - ACQUISTO DI BENI DI CONSUMO E/O DI MATERIE PRIME	RS	355,73	22	355,73		355,73		
	CP	13.800,00		11.462,59	650,65	12.113,24	-1.686,76	
	T	14.155,73		11.818,32	650,65	12.468,97		
1010605 - TRASFERIMENTI	RS	15.000,00	23	9.919,28		9.919,28	-5.080,72	
	CP	10.000,00			10.000,00	10.000,00		
	T	25.000,00		9.919,28	10.000,00	19.919,28		
1010607 - IMPOSTE E TASSE	RS	1.307,91	24	381,54	622,48	1.004,02	-303,89	
	CP	24.078,00		24.078,00		24.078,00		
	T	25.385,91		24.459,54	622,48	25.082,02		
1010608 - ONERI STRAORDINARI DELLA GESTIONE CORRENTE	RS	43.642,52	25	32.337,68	11.304,83	43.642,51	-0,01	
	CP	84.100,00		4.582,11	57.232,16	61.814,27	-22.285,73	
	T	127.742,52		36.919,79	68.536,99	105.456,78		
<u>Totale Servizio 06</u>		RS	304.780,41		49.219,17	245.793,97	295.013,14	-9.767,27
		CP	541.989,07		443.686,15	71.482,81	515.168,96	-26.820,11
		T	846.769,48		492.905,32	317.276,78	810.182,10	
<u>Servizio 07 - ANAGRAFE, STATO CIVILE, ELETTORALE, LEVA E SERVIZIO STATISTICO</u>								
1010701 - PERSONALE	RS		26					
	CP	140.844,70		140.004,58		140.004,58	-840,12	
	T	140.844,70		140.004,58		140.004,58		
1010702 - ACQUISTO DI BENI DI CONSUMO E/O DI MATERIE PRIME	RS	410,85	27	409,85		409,85	-1,00	
	CP	3.000,00		2.065,97		2.065,97	-934,03	
	T	3.410,85		2.475,82		2.475,82		
1010703 - PRESTAZIONI DI SERVIZI	RS		28					
	CP	100,00					-100,00	
	T	100,00						
1010705 - TRASFERIMENTI	RS		29					
	CP	200,00					-200,00	
	T	200,00						

DESCRIZIONE (con i dati della classificazione: Codice e Numero - Capitolo)	RS CP T	Residui conservati e stanziamenti definitivi di bilancio	N° di riferimento allo svolgimento	Conto del tesoriere	Determinazione dei residui	Impegni	Minori residui o economie
		Residui (A)		Pagamenti	Residui da riportare		
		Competenza (F)		Residui (B)	Residui (C)	Residui (D=B+C)	(E = A - D)
		Competenza (F)		Competenza (G)	Competenza (H)	Competenza (I=G+H)	(L = F - I)
		Totale (M)		Totale (N)	Res. al 31/12 (O=C+H)	Imp. al 31/12 (P=D+I)	
1010707 - IMPOSTE E TASSE	RS CP T		30				
		10.438,09		9.406,35		9.406,35	-1.031,74
		10.438,09		9.406,35		9.406,35	
<u>Totale Servizio 07</u>	RS CP T	410,85		409,85		409,85	-1,00
		154.582,79		151.476,90		151.476,90	-3.105,89
		154.993,64		151.886,75		151.886,75	
<u>Servizio 08 - ALTRI SERVIZI GENERALI</u>							
1010803 - PRESTAZIONI DI SERVIZI	RS CP T	94.210,01	31	22.692,75	48.714,43	71.407,18	-22.802,83
		136.100,00		47.437,27	81.735,96	129.173,23	-6.926,77
		230.310,01		70.130,02	130.450,39	200.580,41	
1010806 - INTERESSI PASSIVI E ONERI FINANZIARI DIVERSI	RS CP T	4.177,76	32	4.177,73		4.177,73	-0,03
		4.177,76		4.177,73		4.177,73	
1010810 - FONDO SVALUTAZIONE CREDITI	RS CP T	122.063,00	33				-122.063,00
		122.063,00					
1010811 - FONDO DI RISERVA	RS CP T	3.144,73	34				-3.144,73
		3.144,73					
<u>Totale Servizio 08</u>	RS CP T	94.210,01		22.692,75	48.714,43	71.407,18	-22.802,83
		265.485,49		51.615,00	81.735,96	133.350,96	-132.134,53
		359.695,50		74.307,75	130.450,39	204.758,14	
<u>Totale Funzione 01</u>	RS CP T	1.177.603,34		368.820,85	480.656,54	849.477,39	-328.125,95
		2.689.343,05		2.068.262,91	383.625,82	2.451.888,73	-237.454,32
		3.866.946,39		2.437.083,76	864.282,36	3.301.366,12	
<u>Funzione 02 - FUNZIONI RELATIVE ALLA GIUSTIZIA</u>							
<u>Servizio 01 - UFFICI GIUDIZIARI</u>							

DESCRIZIONE (con i dati della classificazione: Codice e Numero - Capitolo)	RS	Residui conservati e stanziamenti definitivi di bilancio	N° di riferimento allo svolgimento	Conto del tesoriere	Determinazione dei residui	Impegni	Minori residui o economie
		Residui (A)		Pagamenti	Residui da riportare		
				Competenza (F)	Residui (B)	Residui (C)	Residui (D=B+C)
		CP		Competenza (G)	Competenza (H)	Competenza (I=G+H)	
		T		Totale (M)	Totale (N)	Res. al 31/12 (O=C+H)	Imp. al 31/12 (P=D+I)
1020102 - ACQUISTO DI BENI DI CONSUMO E/O DI MATERIE PRIME	RS CP T	17.459,86 28.000,00 45.459,86	35	11.218,78 5.949,75 17.168,53	300,00 22.050,25 22.350,25	11.518,78 28.000,00 39.518,78	-5.941,08
<u>Totale Servizio 01</u>	RS CP T	17.459,86 28.000,00 45.459,86		11.218,78 5.949,75 17.168,53	300,00 22.050,25 22.350,25	11.518,78 28.000,00 39.518,78	-5.941,08
<u>Totale Funzione 02</u>	RS CP T	17.459,86 28.000,00 45.459,86		11.218,78 5.949,75 17.168,53	300,00 22.050,25 22.350,25	11.518,78 28.000,00 39.518,78	-5.941,08
<u>Funzione 03 - FUNZIONI DI POLIZIA LOCALE</u>							
<u>Servizio 01 - POLIZIA MUNICIPALE</u>							
1030101 - PERSONALE	RS CP T	21.820,36 104.874,00 126.694,36	36	5.828,22 93.604,98 99.433,20	12.607,01 6.536,00 19.143,01	18.435,23 100.140,98 118.576,21	-3.365,13 -4.733,02
1030102 - ACQUISTO DI BENI DI CONSUMO E/O DI MATERIE PRIME	RS CP T	5.458,61 14.500,00 19.958,61	37	2.424,84 10.011,94 12.436,78	1.048,31 1.365,00 2.413,31	3.473,15 11.376,94 14.850,09	-1.985,46 -3.123,06
1030103 - PRESTAZIONI DI SERVIZI	RS CP T	1.250,00 1.500,00 2.750,00	38				-1.250,00 -1.500,00
1030107 - IMPOSTE E TASSE	RS CP T	1.158,56 6.777,13 7.935,69	39	202,10 6.000,00 6.202,10	956,46 6.463,76 1.420,22	1.158,56 6.463,76 7.622,32	-313,37
<u>Totale Servizio 01</u>	RS CP T	29.687,53 127.651,13 157.338,66		8.455,16 109.616,92 118.072,08	14.611,78 8.364,76 22.976,54	23.066,94 117.981,68 141.048,62	-6.620,59 -9.669,45
<u>Totale Funzione 03</u>	RS CP T	29.687,53 127.651,13 157.338,66		8.455,16 109.616,92 118.072,08	14.611,78 8.364,76 22.976,54	23.066,94 117.981,68 141.048,62	-6.620,59 -9.669,45

DESCRIZIONE (con i dati della classificazione: Codice e Numero - Capitolo)	RS CP T	Residui conservati e stanziamenti definitivi di bilancio	N° di riferimento allo svolgimento	Conto del tesoriere	Determinazione dei residui	Impegni	Minori residui o economie
		Residui (A)		Pagamenti	Residui da riportare		
		Competenza (F)		Residui (B)	Residui (C)	Residui (D=B+C)	
		Totale (M)		Competenza (G)	Competenza (H)	Competenza (I=G+H)	
				Totale (N)	Res. al 31/12 (O=C+H)	Imp. al 31/12 (P=D+I)	(E = A - D) (L = F - I)
Funzione 04 - FUNZIONI DI ISTRUZIONE PUBBLICA							
<u>Servizio 02 - ISTRUZIONE ELEMENTARE</u>							
1040202 - ACQUISTO DI BENI DI CONSUMO E/O DI MATERIE PRIME	RS CP T	22.436,10 33.000,00 55.436,10	40	13.930,44 28.649,47 42.579,91	247,18 3.615,59 3.862,77	14.177,62 32.265,06 46.442,68	-8.258,48 -734,94
1040203 - PRESTAZIONI DI SERVIZI	RS CP T	879,00 12.000,00 12.879,00	41	548,17 9.555,64 10.103,81	300,00 791,69 1.091,69	848,17 10.347,33 11.195,50	-30,83 -1.652,67
1040205 - TRASFERIMENTI	RS CP T	100,00 100,00	42				-100,00
Totale Servizio 02		RS CP T		14.478,61 38.205,11 52.683,72	547,18 4.407,28 4.954,46	15.025,79 42.612,39 57.638,18	-8.289,31 -2.487,61
<u>Servizio 03 - ISTRUZIONE MEDIA</u>							
1040302 - ACQUISTO DI BENI DI CONSUMO E/O DI MATERIE PRIME	RS CP T	13.682,96 6.700,00 20.382,96	43	3.419,20 2.616,05 6.035,25	255,30 3.310,29 3.565,59	3.674,50 5.926,34 9.600,84	-10.008,46 -773,66
1040303 - PRESTAZIONI DI SERVIZI	RS CP T	7.856,30 21.500,00 29.356,30	44	1.645,92 12.137,73 13.783,65	1.619,50 5.044,16 6.663,66	3.265,42 17.181,89 20.447,31	-4.590,88 -4.318,11
1040305 - TRASFERIMENTI	RS CP T	500,00 500,00	45				-500,00
Totale Servizio 03		RS CP T		5.065,12 14.753,78 19.818,90	1.874,80 8.354,45 10.229,25	6.939,92 23.108,23 30.048,15	-14.599,34 -5.591,77

DESCRIZIONE (con i dati della classificazione: Codice e Numero - Capitolo)	RS CP T	Residui conservati e stanziamenti definitivi di bilancio	N° di riferimento allo svolgimento	Conto del tesoriere	Determinazione dei residui	Impegni	Minori residui o economie
		Residui (A)		Pagamenti	Residui da riportare		
		Competenza (F)		Residui (B)	Residui (C)	Residui (D=B+C)	
		Totale (M)		Competenza (G)	Competenza (H)	Competenza (I=G+H)	
				Totale (N)	Res. al 31/12 (O=C+I)	Imp. al 31/12 (P=D+I)	
(E = A - D)	(L = F - I)						
<u>Servizio 05 - ASSISTENZA SCOLASTICA, TRASPORTO, REFEZIONE E ALTRI SERVIZI</u>							
1040501 - PERSONALE	RS CP T		46				
		78.833,81		78.735,58		78.735,58	-1.098,23
		78.833,81		78.735,58		78.735,58	
1040503 - PRESTAZIONI DI SERVIZI	RS CP T		47				
		4.057,85		193,00	3.864,85	4.057,85	
		4.057,85		193,00	3.864,85	4.057,85	
1040504 - UTILIZZO DI BENI DI TERZI	RS CP T		48				
		51.272,12		46.936,70		46.936,70	-4.335,42
		202.000,00		138.939,98	48.725,54	187.665,52	-14.334,48
		253.272,12		185.876,68	48.725,54	234.602,22	
1040505 - TRASFERIMENTI	RS CP T		49				
		10.020,30		8.010,00	2.010,30	10.020,30	
		74.000,00		31.532,77	10.222,25	41.755,02	-32.244,98
		84.020,30		39.542,77	12.232,55	51.775,32	
1040507 - IMPOSTE E TASSE	RS CP T		50				
		5.292,95		5.287,88		5.287,88	-5,07
		5.292,95		5.287,88		5.287,88	
<u>Totale Servizio 05</u>	RS CP T						
		65.350,27		55.139,70	5.875,15	61.014,85	-4.335,42
		361.126,76		254.496,21	58.947,79	313.444,00	-47.682,76
		426.477,03		309.635,91	64.822,94	374.458,85	
<u>Totale Funzione 04</u>	RS CP T						
		110.204,63		74.683,43	8.297,13	82.980,56	-27.224,07
		434.926,76		307.455,10	71.709,52	379.164,62	-55.762,14
		545.131,39		382.138,53	80.006,65	462.145,18	
<u>Funzione 05 - FUNZIONI RELATIVE ALLA CULTURA ED AI BENI CULTURALI</u>							
<u>Servizio 01 - BIBLIOTECHE, MUSEI E PINACOTECHES</u>							
1050102 - ACQUISTO DI BENI DI CONSUMO E/O DI MATERIE PRIME	RS CP T		51				
		371,95		271,95		271,95	-100,00
		8.000,00		208,14	5.000,00	5.208,14	-2.791,86
		8.371,95		480,09	5.000,00	5.480,09	

DESCRIZIONE (con i dati della classificazione: Codice e Numero - Capitolo)	RS CP T	Residui conservati e stanziamenti definitivi di bilancio	N° di riferimento allo svolgimento	Conto del tesoriere	Determinazione dei residui	Impegni	Minori residui o economie
		Residui (A)		Pagamenti	Residui da riportare		
		Competenza (F)		Residui (B)	Residui (C)	Residui (D=B+C)	
		Totale (M)		Competenza (G)	Competenza (H)	Competenza (I=G+H)	
				Totale (N)	Res. al 31/12 (O=C+H)	Imp. al 31/12 (P=D+I)	
						(E = A - D)	(L = F - I)
<u>Totale Servizio 01</u>	RS CP T	371,95 8.000,00 8.371,95		271,95 208,14 480,09		271,95 5.208,14 5.480,09	-100,00 -2.791,86
<u>Servizio 02 - TEATRI, ATTIVITA' CULTURALI E SERVIZI DIVERSI NEL SETTORE CULTURALE</u>							
1050205 - TRASFERIMENTI	RS CP T		52				
		4.500,00 4.500,00		750,00 750,00	3.750,00 3.750,00	4.500,00 4.500,00	
<u>Totale Servizio 02</u>	RS CP T	4.500,00 4.500,00		750,00 750,00	3.750,00 3.750,00	4.500,00 4.500,00	
<u>Totale Funzione 05</u>	RS CP T	371,95 12.500,00 12.871,95		271,95 958,14 1.230,09		271,95 9.708,14 9.980,09	-100,00 -2.791,86
<u>Funzione 06 - FUNZIONI NEL SETTORE SPORTIVO E RICREATIVO</u>							
<u>Servizio 03 - MANIFESTAZIONI DIVERSE NEL SETTORE SPORTIVO E RICREATIVO</u>							
1060302 - ACQUISTO DI BENI DI CONSUMO E/O DI MATERIE PRIME	RS CP T	1.239,24 6.000,00 7.239,24	53	359,60 3.719,45 4.079,05		359,60 4.134,25 4.493,85	-879,64 -1.865,75
1060306 - INTERESSI PASSIVI E ONERI FINANZIARI DIVERSI	RS CP T		54				
		17.649,10 17.649,10		16.568,96 16.568,96		16.568,96 16.568,96	-1.080,14
<u>Totale Servizio 03</u>	RS CP T	1.239,24 23.649,10 24.888,34		359,60 20.288,41 20.648,01	414,80 414,80	359,60 20.703,21 21.062,81	-879,64 -2.945,89
<u>Totale Funzione 06</u>	RS CP T	1.239,24 23.649,10 24.888,34		359,60 20.288,41 20.648,01	414,80 414,80	359,60 20.703,21 21.062,81	-879,64 -2.945,89

DESCRIZIONE (con i dati della classificazione: Codice e Numero - Capitolo)	RS	Residui conservati e stanziamenti definitivi di bilancio	N° di riferimento allo svolgimento	Conto del tesoriere	Determinazione dei residui	Impegni	Minori residui o economie	
		Residui (A)		Pagamenti	Residui da riportare			
		CP		Competenza (F)	Residui (B)	Residui (C)	Residui (D=B+C)	(E = A - D)
		T		Totale (M)	Competenza (G)	Competenza (H)	Competenza (I=G+H)	(L = F - I)
					Totale (N)	Res. al 31/12 (O=C+H)	Imp. al 31/12 (P=D+I)	
<u>Funzione 07 - FUNZIONI NEL CAMPO TURISTICO</u>								
<u>Servizio 01 - SERVIZI TURISTICI</u>								
1070103 - PRESTAZIONI DI SERVIZI	RS	5,885,14	55	1.730,80		1.730,80	-4.154,34	
	CP	20.000,00		11.708,35	2.870,00	14.578,35	-5.421,65	
	T	25.885,14		13.439,15	2.870,00	16.309,15		
	<u>Totale Servizio 01</u>							
	RS	5,885,14		1.730,80		1.730,80	-4.154,34	
	CP	20.000,00		11.708,35	2.870,00	14.578,35	-5.421,65	
	T	25.885,14		13.439,15	2.870,00	16.309,15		
	<u>Totale Funzione 07</u>							
	RS	5,885,14		1.730,80		1.730,80	-4.154,34	
	CP	20.000,00		11.708,35	2.870,00	14.578,35	-5.421,65	
	T	25.885,14		13.439,15	2.870,00	16.309,15		
<u>Funzione 08 - FUNZIONI NEL CAMPO DELLA VIABILITA' E DEI TRASPORTI</u>								
<u>Servizio 01 - VIABILITA', CIRCOLAZIONE STRADALE E SERVIZI CONNESSI</u>								
1080103 - PRESTAZIONI DI SERVIZI	RS		56					
	CP	5.000,00					-5.000,00	
	T	5.000,00						
1080106 - INTERESSI PASSIVI E ONERI FINANZIARI DIVERSI	RS		57					
	CP	42.599,41		42.499,44		42.499,44	-99,97	
	T	42.599,41		42.499,44		42.499,44		
	<u>Totale Servizio 01</u>							
	RS							
	CP	47.599,41		42.499,44		42.499,44	-5.099,97	
	T	47.599,41		42.499,44		42.499,44		
<u>Servizio 02 - ILLUMINAZIONE PUBBLICA E SERVIZI CONNESSI</u>								

DESCRIZIONE (con i dati della classificazione: Codice e Numero - Capitolo)	RS CP T	Residui conservati e stanziamenti definitivi di bilancio	N° di riferimento allo svolgimento	Conto del tesoriere	Determinazione dei residui	Impegni	Minori residui o economie	
		Residui (A)		Pagamenti	Residui da riportare	Residui (D=B+C)	(E = A - D)	
		Competenza (F)		Residui (B)	Residui (C)			Competenza (I=G+H)
		Totale (M)		Competenza (G)	Competenza (H)	Res. al 31/12 (O=C+H)	Imp. al 31/12 (P=D+I)	(L = F - I)
				Totale (N)	Res. al 31/12 (O=C+H)			
1080203 - PRESTAZIONI DI SERVIZI	RS CP T	180.080,42 202.000,00 382.080,42	58	40.532,81 170.638,18 211.170,99	291,94 30.359,47 30.651,41	40.824,75 200.997,65 241.822,40	-139.255,67 -1.002,35	
<u>Totale Servizio 02</u>	RS CP T	180.080,42 202.000,00 382.080,42		40.532,81 170.638,18 211.170,99	291,94 30.359,47 30.651,41	40.824,75 200.997,65 241.822,40	-139.255,67 -1.002,35	
<u>Totale Funzione 08</u>	RS CP T	180.080,42 249.599,41 429.679,83		40.532,81 213.137,62 253.670,43	291,94 30.359,47 30.651,41	40.824,75 243.497,09 284.321,84	-139.255,67 -6.102,32	
<u>Funzione 09 - FUNZIONI RIGUARDANTI LA GESTIONE DEL TERRITORIO E DELL'AMBIENTE</u>								
<u>Servizio 01 - URBANISTICA E GESTIONE DEL TERRITORIO</u>								
1090103 - PRESTAZIONI DI SERVIZI	RS CP T	100,00 100,00	59				-100,00	
<u>Totale Servizio 01</u>	RS CP T	100,00 100,00					-100,00	
<u>Servizio 03 - SERVIZI DI PROTEZIONE CIVILE</u>								
1090303 - PRESTAZIONI DI SERVIZI	RS CP T	59,00 200,00 259,00	60				-59,00 -200,00	
<u>Totale Servizio 03</u>	RS CP T	59,00 200,00 259,00					-59,00 -200,00	
<u>Servizio 04 - SERVIZIO IDRICO INTEGRATO</u>								

DESCRIZIONE (con i dati della classificazione: Codice e Numero - Capitolo)	RS CP T	Residui conservati e stanziamenti definitivi di bilancio	N° di riferimento allo svolgimento	Conto del tesoriere	Determinazione dei residui	Impegni	- Minori residui o economie
		Residui (A)		Pagamenti	Residui da riportare		
		Competenza (F)		Residui (B)	Residui (C)	Residui (D=B+C)	
		Totale (M)		Competenza (G)	Competenza (H)	Competenza (I=G+H)	
				Totale (N)	Res. al 31/12 (O=C+H)	Imp. al 31/12 (P=D+I)	
		(E = A - D)	(L = F - I)				
1090401 - PERSONALE	RS CP T	26.859,25 26.859,25	61	26.478,37 26.478,37		26.478,37 26.478,37	-380,88
1090407 - IMPOSTE E TASSE	RS CP T	1.665,75 1.665,75	62	1.665,73 1.665,73		1.665,73 1.665,73	-0,02
<u>Totale Servizio 04</u>	RS CP T	28.525,00 28.525,00		28.144,10 28.144,10		28.144,10 28.144,10	-380,90
<u>Servizio 05 - SERVIZIO SMALTIMENTO RIFIUTI</u>							
1090502 - ACQUISTO DI BENI DI CONSUMO E/O DI MATERIE PRIME	RS CP T	350,21 310,00 660,21	63	350,01 60,00 410,01		350,01 60,00 410,01	-0,20 -250,00
1090503 - PRESTAZIONI DI SERVIZI	RS CP T	243.498,56 758.300,00 1.001.798,56	64	27.199,07 705.927,26 733.126,33	42.233,04 45.722,60 87.955,64	69.432,11 751.649,86 821.081,97	-174.066,45 -6.650,14
1090505 - TRASFERIMENTI	RS CP T	76.000,00 76.000,00	65		76.000,00 76.000,00	76.000,00 76.000,00	
<u>Totale Servizio 05</u>	RS CP T	243.848,77 834.610,00 1.078.458,77		27.549,08 705.987,26 733.536,34	42.233,04 121.722,60 163.955,64	69.782,12 827.709,86 897.491,98	-174.066,65 -6.900,14
<u>Servizio 06 - PARCHI E SERVIZI PER LA TUTELA AMBIENTALE DEL VERDE, ALTRI SERVIZI RELATIVI AL TERRITORIO ED ALL'AMBIENTE</u>							
1090602 - ACQUISTO DI BENI DI CONSUMO E/O DI MATERIE PRIME	RS CP T	62,00 4.200,00 4.262,00	66	62,00 435,30 497,30		62,00 435,30 497,30	-3.764,70
1090603 - PRESTAZIONI DI SERVIZI	RS CP T	94.027,77 87.000,00 181.027,77	67	47.083,27 48.563,50 95.646,77	41.835,00 33.045,56 74.880,56	88.918,27 81.609,06 170.527,33	-5.109,50 -5.390,94

DESCRIZIONE (con i dati della classificazione: Codice e Numero - Capitolo)	RS CP T	Residui conservati e stanziamenti definitivi di bilancio	N° di riferimento allo svolgimento	Conto del tesoriere	Determinazione dei residui	Impegni	Minori residui o economie	
		Residui (A)		Pagamenti	Residui da riportare	Residui (D=B+C)	(E = A - D)	
		Competenza (F)		Residui (B)	Residui (C)			Competenza (I=G+H)
		Totale (M)		Competenza (G)	Competenza (H)	Res. al 31/12 (O=C+H)	Imp. al 31/12 (P=D+I)	(L = F - I)
		Totale (N)		Totale (N)	Res. al 31/12 (O=C+H)	Imp. al 31/12 (P=D+I)		
<u>Totale Servizio 06</u>	RS CP T	94.089,77 -91.200,00 185.289,77		47.145,27 48.998,80 96.144,07	41.835,00 33.045,56 74.880,56	88.980,27 82.044,36 171.024,63	-5.109,50 -9.155,64	
<u>Totale Funzione 09</u>	RS CP T	337.997,54 954.635,00 1.292.632,54		74.694,35 783.130,16 857.824,51	84.068,04 154.768,16 238.836,20	158.762,39 937.898,32 1.096.660,71	-179.235,15 -16.736,68	
<u>Funzione 10 - FUNZIONI NEL SETTORE SOCIALE</u>								
<u>Servizio 04 - ASSISTENZA, BENEFICENZA PUBBLICA E SERVIZI DIVERSI ALLA PERSONA</u>								
1100401 - PERSONALE	RS CP T	554,33 87.600,07 88.154,40	68	64.598,58 64.598,58	20.350,14 20.350,14	84.948,72 84.948,72	-554,33 -2.651,35	
1100403 - PRESTAZIONI DI SERVIZI	RS CP T	357.476,27 461.000,00 818.476,27	69	249.536,02 285.070,35 534.606,37	102.656,21 162.445,52 265.101,73	352.192,23 447.515,87 799.708,10	-5.284,04 -13.484,13	
1100405 - TRASFERIMENTI	RS CP T	68.400,99 111.781,00 180.181,99	70	13.367,76 22.151,35 35.519,11	55.033,23 33.364,83 88.398,06	68.400,99 55.516,18 123.917,17	-56.264,82	
1100407 - IMPOSTE E TASSE	RS CP T	4.723,80 4.723,80	71	3.870,99 3.870,99		3.870,99 3.870,99	-852,81	
<u>Totale Servizio 04</u>	RS CP T	426.431,59 665.104,87 1.091.536,46		262.903,78 375.691,27 638.595,05	157.689,44 216.160,49 373.849,93	420.593,22 591.851,76 1.012.444,98	-5.838,37 -73.253,11	
<u>Servizio 05 - SERVIZIO NECROSCOPICO E CIMITERIALE</u>								
1100502 - ACQUISTO DI BENI DI CONSUMO E/O DI MATERIE PRIME	RS CP T	350,00 3.100,00 3.450,00	72	350,00 3.038,45 3.388,45		350,00 3.038,45 3.388,45	-61,55	

DESCRIZIONE (con i dati della classificazione: Codice e Numero - Capitolo)	RS CP T	Residui conservati e stanziamenti definitivi di bilancio	N° di riferimento allo svolgimento	Conto del tesoriere	Determinazione dei residui	Impegni	Minori residui o economie
		Residui (A)		Pagamenti	Residui da riportare		
		Competenza (F)		Residui (B)	Residui (C)	Residui (D=B+C)	
		Totale (M)		Competenza (G)	Competenza (H)	Competenza (I=G+H)	
				Totale (N)	Res. al 31/12 (O=C+H)	Imp. al 31/12 (P=D+I)	(E = A - D) (L = F - I)
<u>Totale Servizio 05</u>	RS CP T	350,00 3.100,00 3.450,00		350,00 3.038,45 3.388,45		350,00 3.038,45 3.388,45	-61,55
<u>Totale Funzione 10</u>	RS CP T	426.781,59 668.204,87 1.094.986,46		263.253,78 378.729,72 641.983,50	157.689,44 216.160,49 373.849,93	420.943,22 594.890,21 1.015.833,43	-5.838,37 -73.314,66
<u>Funzione 11 - FUNZIONI NEL CAMPO DELLO SVILUPPO ECONOMICO</u>							
<u>Servizio 01 - AFFISSIONI E PUBBLICITA'</u>							
1110102 - ACQUISTO DI BENI DI CONSUMO E/O DI MATERIE PRIME	RS CP T	200,00 200,00	73	62,50 62,50		62,50 62,50	-137,50
<u>Totale Servizio 01</u>	RS CP T	200,00 200,00		62,50 62,50		62,50 62,50	-137,50
<u>Totale Funzione 11</u>	RS CP T	200,00 200,00		62,50 62,50		62,50 62,50	-137,50
TOTALE TITOLO I	RS CP T	2.287.311,24 5.208.709,32 7.496.020,56		844.021,51 3.899.299,58 4.743.321,09	745.914,87 899.073,27 1.644.988,14	1.589.936,38 4.798.372,85 6.388.309,23	-697.374,86 -410.336,47

DESCRIZIONE (con i dati della classificazione: Codice e Numero - Capitolo)	RS CP T	Residui conservati e stanziamenti definitivi di bilancio	N° di riferimento allo svolgimento	Conto del tesoriere	Determinazione dei residui	Impegni	Minori residui o economie
		Residui (A)		Pagamenti	Residui da riportare		
		Competenza (F)		Residui (B)	Residui (C)	Residui (D=B+C)	(E = A - D)
		Totale (M)		Competenza (G)	Competenza (H)	Competenza (I=G+H)	(L = F - I)
				Totale (N)	Res. al 31/12 (O=C+H)	Imp. al 31/12 (P=D+I)	
Titolo II - SPESE IN CONTO CAPITALE							
<u>Funzione 01 - FUNZIONI GENERALI DI AMMINISTRAZIONE, DI GESTIONE E DI CONTROLLO</u>							
<u>Servizio 03 - GESTIONE ECONOMICA, FINANZIARIA, PROGRAMMAZIONE, PROVVEDITORATO E CONTROLLO DI GESTIONE</u>							
2010305 - ACQUISIZIONE DI BENI MOBILI, MACCHINE, ED ATTREZZATURE TECNICO-SCIENTIFICHE	RS CP T	37.286,15 12.000,00 49.286,15	74	5.989,37 3.453,21 9.442,58	31.296,78 3.645,35 34.942,13	37.286,15 7.098,56 44.384,71	-4.901,44
Totale Servizio 03	RS CP T	37.286,15 12.000,00 49.286,15		5.989,37 3.453,21 9.442,58	31.296,78 3.645,35 34.942,13	37.286,15 7.098,56 44.384,71	-4.901,44
<u>Servizio 05 - GESTIONE DEI BENI DEMANIALI E PATRIMONIALI</u>							
2010501 - ACQUISIZIONE DI BENI IMMOBILI	RS CP T	151.889,94 25.000,00 176.889,94	75	37.639,53 4.910,50 42.550,03	112.006,18 18.176,00 130.182,18	149.645,71 23.086,50 172.732,21	-2.244,23 -1.913,50
2010505 - ACQUISIZIONE DI BENI MOBILI, MACCHINE, ED ATTREZZATURE TECNICO-SCIENTIFICHE	RS CP T	191.540,00 191.540,00	76	96.000,00 96.000,00	95.540,00 95.540,00	191.540,00 191.540,00	
2010506 - INCARICHI PROFESSIONALI ESTERNI	RS CP T	15.000,00 15.000,00	77				-15.000,00
Totale Servizio 05	RS CP T	343.429,94 40.000,00 383.429,94		133.639,53 4.910,50 138.550,03	207.546,18 18.176,00 225.722,18	341.185,71 23.086,50 364.272,21	-2.244,23 -16.913,50
<u>Servizio 06 - UFFICIO TECNICO</u>							

DESCRIZIONE (con i dati della classificazione: Codice e Numero - Capitolo)	RS CP T	Residui conservati e stanziamenti definitivi di bilancio	N° di riferimento allo svolgimento	Conto del tesoriere	Determinazione dei residui	Impegni	Minori residui o economie
		Residui (A)		Pagamenti	Residui da riportare		
		Competenza (F)		Residui (B)	Residui (C)	Residui (D=B+C)	(E = A - D)
		Totale (M)		Competenza (G)	Competenza (H)	Competenza (I=G+H)	(L = F - I)
				Totale (N)	Res. al 31/12 (O=C+H)	Imp. al 31/12 (P=D+I)	
2010601 - ACQUISIZIONE DI BENI IMMOBILI	RS CP T	17.998,27 30.000,00 47.998,27	78		17.998,27 1.000,00 18.998,27	17.998,27 4.200,00 22.198,27	-25.800,00
2010605 - ACQUISIZIONE DI BENI MOBILI, MACCHINE, ED ATTREZZATURE TECNICO-SCIENTIFICHE	RS CP T	9.676,00 9.676,00	79	7.596,43	2.079,57	9.676,00	
2010606 - INCARICHI PROFESSIONALI ESTERNI	RS CP T	10.000,00 10.000,00	80		10.000,00 10.000,00	10.000,00 10.000,00	
<u>Totale Servizio 06</u>	RS CP T	37.674,27 30.000,00 67.674,27		7.596,43 3.200,00 10.796,43	30.077,84 1.000,00 31.077,84	37.674,27 4.200,00 41.874,27	-25.800,00
<u>Totale Funzione 01</u>	RS CP T	418.390,36 82.000,00 500.390,36		147.225,33 11.563,71 158.789,04	268.920,80 22.821,35 291.742,15	416.146,13 34.385,06 450.531,19	-2.244,23 -47.614,94
<u>Funzione 04 - FUNZIONI DI ISTRUZIONE PUBBLICA</u>							
<u>Servizio 02 - ISTRUZIONE ELEMENTARE</u>							
2040201 - ACQUISIZIONE DI BENI IMMOBILI	RS CP T	10.000,00 142.000,00 152.000,00	81		10.000,00 44.716,48 54.716,48	10.000,00 44.716,48 54.716,48	-97.283,52
<u>Totale Servizio 02</u>	RS CP T	10.000,00 142.000,00 152.000,00			10.000,00 44.716,48 54.716,48	10.000,00 44.716,48 54.716,48	-97.283,52
<u>Servizio 03 - ISTRUZIONE MEDIA</u>							
2040301 - ACQUISIZIONE DI BENI IMMOBILI	RS CP T	245.000,00 245.000,00	82	176.456,06 176.456,06	5.387,19 5.387,19	181.843,25 181.843,25	-63.156,75

DESCRIZIONE (con i dati della classificazione: Codice e Numero - Capitolo)	RS CP T	Residui conservati e stanziamenti definitivi di bilancio	N° di riferimento allo svolgimento	Conto del tesoriere	Determinazione dei residui	Impegni	Minori residui o economie
		Residui (A)		Pagamenti	Residui da riportare		
		Competenza (F)		Residui (B)	Residui (C)	Residui (D=B+C)	
		Totale (M)		Competenza (G)	Competenza (H)	Competenza (I=G+H)	
				Totale (N)	Res. al 31/12 (O=C+H)	Imp. al 31/12 (P=D+I)	
<u>Totale Servizio 03</u>	RS CP T	245.000,00 245.000,00		176.456,06 176.456,06	5.387,19 5.387,19	181.843,25 181.843,25	-63.156,75
<u>Servizio 04 - ISTRUZIONE SECONDARIA SUPERIORE</u>							
2040401 - ACQUISIZIONE DI BENI IMMOBILI	RS CP T	1.025,08 1.025,08	83		1.025,08 1.025,08	1.025,08 1.025,08	
<u>Totale Servizio 04</u>	RS CP T	1.025,08 1.025,08			1.025,08 1.025,08	1.025,08 1.025,08	
<u>Totale Funzione 04</u>	RS CP T	11.025,08 387.000,00 398.025,08		176.456,06 176.456,06	11.025,08 50.103,67 61.128,75	11.025,08 226.559,73 237.584,81	-160.440,27
<u>Funzione 05 - FUNZIONI RELATIVE ALLA CULTURA ED AI BENI CULTURALI</u>							
<u>Servizio 01 - BIBLIOTECHE, MUSEI E PINACOTECHE</u>							
2050105 - ACQUISIZIONE DI BENI MOBILI, MACCHINE, ED ATTREZZATURE TECNICO-SCIENTIFICHE	RS CP T	8.282,60 8.282,60	84		8.282,58 8.282,58	8.282,58 8.282,58	-0,02
<u>Totale Servizio 01</u>	RS CP T	8.282,60 8.282,60			8.282,58 8.282,58	8.282,58 8.282,58	-0,02
<u>Totale Funzione 05</u>	RS CP T	8.282,60 8.282,60			8.282,58 8.282,58	8.282,58 8.282,58	-0,02
<u>Funzione 06 - FUNZIONI NEL SETTORE SPORTIVO E RICREATIVO</u>							

DESCRIZIONE (con i dati della classificazione: Codice e Numero - Capitolo)	RS CP T	Residui conservati e stanziamenti definitivi di bilancio	N° di riferimento allo svolgimento	Conto del tesoriere	Determinazione dei residui	Impegni	Minori residui o economie
		Residui (A) Competenza (F) Totale (M)		Pagamenti	Residui da riportare		
				Residui (B)	Residui (C)	Residui (D=B+C)	
				Competenza (G)	Competenza (H)	Competenza (I=G+H)	
				Totale (N)	Res. al 31/12 (O=C+H)	Imp. al 31/12 (P=D+I)	
(E = A - D) (L = F - I)							
<u>Servizio 01 - PISCINE COMUNALI</u>							
2060101 - ACQUISIZIONE DI BENI IMMOBILI	RS CP T	3.290,00 3.290,00	85		3.290,00 3.290,00	3.290,00 3.290,00	
<u>Totale Servizio 01</u>	RS CP T	3.290,00 3.290,00			3.290,00 3.290,00	3.290,00 3.290,00	
<u>Servizio 02 - STADIO COMUNALE, PALAZZO DELLO SPORT ED ALTRI IMPIANTI</u>							
2060201 - ACQUISIZIONE DI BENI IMMOBILI	RS CP T	651.000,00 651.000,00	86				-651.000,00
<u>Totale Servizio 02</u>	RS CP T	651.000,00 651.000,00					-651.000,00
<u>Totale Funzione 06</u>	RS CP T	3.290,00 651.000,00 654.290,00			3.290,00 3.290,00	3.290,00 3.290,00	-651.000,00
<u>Funzione 08 - FUNZIONI NEL CAMPO DELLA VIABILITA' E DEI TRASPORTI</u>							
<u>Servizio 01 - VIABILITA', CIRCOLAZIONE STRADALE E SERVIZI CONNESSI</u>							
2080101 - ACQUISIZIONE DI BENI IMMOBILI	RS CP T	956.905,74 74.500,00 1.031.405,74	87	624.928,02 16.818,88 641.746,90	331.949,59 31.283,13 363.232,72	956.877,61 48.102,01 1.004.979,62	-28,13 -26.397,99
2080105 - ACQUISIZIONE DI BENI MOBILI, MACCHINE, ED ATTREZZATURE TECNICO-SCIENTIFICHE	RS CP T	27.000,00 6.000,00 33.000,00	88	8.906,92 8.906,92	17.868,69 17.868,69	26.775,61 26.775,61	-224,39 -6.000,00

DESCRIZIONE (con I dati della classificazione: Codice e Numero - Capitolo)	RS	Residui conservati e stanziamenti definitivi di bilancio	N° di riferimento allo svolgimento	Conto del tesoriere	Determinazione dei residui	Impegni	Minori residui o economie
		Residui (A)		Pagamenti	Residui da riportare		
		CP		Residui (B)	Residui (C)	Residui (D=B+C)	
		T		Competenza (F)	Competenza (G)	Competenza (H)	Competenza (I=G+H)
		Totale (M)		Totale (N)	Res. al 31/12 (O=C+H)	Imp. al 31/12 (P=D+I)	(E = A - D)
<u>Totale Servizio 01</u>	RS CP T	983.905,74 80.500,00 1.064.405,74		633.834,94 16.818,88 650.653,82	349.818,28 31.283,13 381.101,41	983.653,22 48.102,01 1.031.755,23	-252,52 -32.397,99
<u>Servizio 02 - ILLUMINAZIONE PUBBLICA E SERVIZI CONNESSI</u>							
2080201 - ACQUISIZIONE DI BENI IMMOBILI	RS CP T	20.947,05 53.000,00 73.947,05	89	17.909,05 17.909,05	3.037,59 52.320,58 55.358,17	20.946,64 52.320,58 73.267,22	-0,41 -679,42
<u>Totale Servizio 02</u>	RS CP T	20.947,05 53.000,00 73.947,05		17.909,05 17.909,05	3.037,59 52.320,58 55.358,17	20.946,64 52.320,58 73.267,22	-0,41 -679,42
<u>Totale Funzione 08</u>	RS CP T	1.004.852,79 133.500,00 1.138.352,79		651.743,99 16.818,88 668.562,87	352.855,87 83.603,71 436.459,58	1.004.599,86 100.422,59 1.105.022,45	-252,93 -33.077,41
<u>Funzione 09 - FUNZIONI RIGUARDANTI LA GESTIONE DEL TERRITORIO E DELL'AMBIENTE</u>							
<u>Servizio 01 - URBANISTICA E GESTIONE DEL TERRITORIO</u>							
2090101 - ACQUISIZIONE DI BENI IMMOBILI	RS CP T	105.741,03 47.000,00 152.741,03	90		105.741,03 27.313,91 133.054,94	105.741,03 27.313,91 133.054,94	-19.686,09
2090105 - ACQUISIZIONE DI BENI MOBILI, MACCHINE, ED ATTREZZATURE TECNICO-SCIENTIFICHE	RS CP T	15.662,38 15.662,38	91	653,41 653,41	15.000,00 15.000,00	15.653,41 15.653,41	-8,97
<u>Totale Servizio 01</u>	RS CP T	121.403,41 47.000,00 168.403,41		653,41 653,41	120.741,03 27.313,91 148.054,94	121.394,44 27.313,91 148.708,35	-8,97 -19.686,09
<u>Servizio 05 - SERVIZIO SMALTIMENTO RIFIUTI</u>							

DESCRIZIONE (con i dati della classificazione: Codice e Numero - Capitolo)	RS	Residui conservati e stanziamenti definitivi di bilancio	N° di riferimento allo svolgimento	Conto del tesoriere	Determinazione dei residui	Impegni	Minori residui o economie
		Competenza (F)		Pagamenti	Residui da riportare		
				Residui (A)	Residui (B)	Residui (C)	Residui (D=B+C)
				CP	Competenza (G)	Competenza (H)	Competenza (I=G+H)
				T	Totale (M)	Totale (N)	Res. al 31/12 (O=C+H)
2090505 - ACQUISIZIONE DI BENI MOBILI, MACCHINE, ED ATTREZZATURE TECNICO-SCIENTIFICHE	RS CP T	37.448,10 20.000,00 57.448,10	92	12.288,10 1.663,77 13.951,87	25.160,00 18.336,23 43.496,23	37.448,10 20.000,00 57.448,10	
2090509 - CONFERIMENTI DI CAPITALE	RS CP T	5.233,92 5.233,92	93		5.233,92 5.233,92	5.233,92 5.233,92	
<u>Totale Servizio 05</u>	RS CP T	42.682,02 20.000,00 62.682,02		12.288,10 1.663,77 13.951,87	30.393,92 18.336,23 48.730,15	42.682,02 20.000,00 62.682,02	
<u>Servizio 06 - PARCHI E SERVIZI PER LA TUTELA AMBIENTALE DEL VERDE, ALTRI SERVIZI RELATIVI AL TERRITORIO ED ALL'AMBIENTE</u>							
2090601 - ACQUISIZIONE DI BENI IMMOBILI	RS CP T	18.161,44 18.161,44	94		18.161,44 18.161,44	18.161,44 18.161,44	
<u>Totale Servizio 06</u>	RS CP T	18.161,44 18.161,44			18.161,44 18.161,44	18.161,44 18.161,44	
<u>Totale Funzione 09</u>	RS CP T	182.246,87 67.000,00 249.246,87		12.941,51 1.663,77 14.605,28	169.296,39 45.650,14 214.946,53	182.237,90 47.313,91 229.551,81	-8,97 -19.686,09
<u>Funzione 10 - FUNZIONI NEL SETTORE SOCIALE</u>							
<u>Servizio 05 - SERVIZIO NECROSCOPICO E CIMITERIALE</u>							
2100501 - ACQUISIZIONE DI BENI IMMOBILI	RS CP T	40.625,95 45.000,00 85.625,95	95	39.209,93 30,00 39.239,93	935,80 43.574,64 44.510,44	40.145,73 43.604,64 83.750,37	-480,22 -1.395,36
<u>Totale Servizio 05</u>	RS CP T	40.625,95 45.000,00 85.625,95		39.209,93 30,00 39.239,93	935,80 43.574,64 44.510,44	40.145,73 43.604,64 83.750,37	-480,22 -1.395,36

DESCRIZIONE (con i dati della classificazione: Codice e Numero - Capitolo)	RS CP T	Residui conservati e stanziamenti definitivi di bilancio	N° di riferimento allo svolgimento	Conto del tesoriere	Determinazione dei residui	Impegni	Minori residui o economie
		Residui (A)		Pagamenti	Residui da riportare	Residui (D=B+C)	(E = A - D)
		Competenza (F)		Residui (B)	Residui (C)	Competenza (I=G+H)	(L = F - I)
		Totale (M)		Competenza (G)	Competenza (H)	Imp. al 31/12 (P=D+I)	
				Totale (N)	Res. al 31/12 (O=C+H)		
Totale Funzione 10	RS	40.625,95		39.209,93	935,80	40.145,73	-480,22
	CP	45.000,00		30,00	43.574,64	43.604,64	-1.395,36
	T	85.625,95		39.239,93	44.510,44	83.750,37	
TOTALE TITOLO II	RS	1.668.713,65		851.120,76	814.606,52	1.665.727,28	-2.986,37
	CP	1.365.500,00		206.532,42	245.753,51	452.285,93	-913.214,07
	T	3.034.213,65		1.057.653,18	1.060.360,03	2.118.013,21	

DESCRIZIONE (con i dati della classificazione: Codice e Numero - Capitolo)	RS CP T	Residui conservati e stanziamenti definitivi di bilancio	N° di riferimento allo svolgimento	Conto del tesoriere	Determinazione del residui	Impegni	Minori residui o economie
		Residui (A)		Pagamenti	Residui da riportare		
		Competenza (F)		Residui (B)	Residui (C)	Residui (D=B+C)	(E = A - D)
		Totale (M)		Competenza (G)	Competenza (H)	Competenza (I=G+H)	(L = F - I)
				Totale (N)	Res. al 31/12 (O=C+H)	Imp. al 31/12 (P=D+I)	
Titolo III - SPESE PER RIMBORSO DI PRESTITI							
<u>Funzione 01 - FUNZIONI GENERALI DI AMMINISTRAZIONE, DI GESTIONE E DI CONTROLLO</u>							
<u>Servizio 03 - GESTIONE ECONOMICA, FINANZIARIA, PROGRAMMAZIONE, PROVVEDITORATO E CONTROLLO DI GESTIONE</u>							
3010301 - RIMBORSO PER ANTICIPAZIONI DI CASSA	RS CP T		96		889.913,27 889.913,27	889.913,27 889.913,27	-310.086,73
3010303 - RIMBORSO DI QUOTA CAPITALE DI MUTUI E PRESTITI	RS CP T	123.777,51 123.777,51	97	123.777,51 123.777,51		123.777,51 123.777,51	
<u>Totale Servizio 03</u>	RS CP T	1.323.777,51 1.323.777,51		123.777,51 123.777,51	889.913,27 889.913,27	1.013.690,78 1.013.690,78	-310.086,73
<u>Totale Funzione 01</u>	RS CP T	1.323.777,51 1.323.777,51		123.777,51 123.777,51	889.913,27 889.913,27	1.013.690,78 1.013.690,78	-310.086,73
TOTALE TITOLO III	RS CP T	1.323.777,51 1.323.777,51		123.777,51 123.777,51	889.913,27 889.913,27	1.013.690,78 1.013.690,78	-310.086,73

DESCRIZIONE (con i dati della classificazione: Codice e Numero - Capitolo)	RS CP T	Residui conservati e stanziamenti definitivi di bilancio	N° di riferimento allo svolgimento	Conto del tesoriere	Determinazione dei residui	Impegni	Minori residui o economie
		Residui (A)		Pagamenti	Residui da riportare		
		Competenza (F)		Residui (B)	Residui (C)	Residui (D=B+C)	(E = A - D)
		Totale (M)		Competenza (G)	Competenza (H)	Competenza (I=G+H)	(L = F - I)
				Totale (N)	Res. al 31/12 (O=C+H)	Imp. al 31/12 (P=D+I)	
Titolo IV - SPESE PER SERVIZI PER CONTO DI TERZI							
4000001 - RITENUTE PREVIDENZIALI E ASSISTENZIALI AL PERSONALE	RS CP T	1.193,98 300.000,00 301.193,98	98	 168.470,10 168.470,10		 168.470,10 168.470,10	 -1.193,98 -131.529,90
4000002 - RITENUTE ERARIALI	RS CP T	 465.000,00 465.000,00	99	 288.162,07 288.162,07		 288.162,07 288.162,07	 -176.837,93
4000003 - ALTRE RITENUTE AL PERSONALE PER CONTO DI TERZI	RS CP T	 165.000,00 165.000,00	100	 80.318,67 80.318,67		 80.318,67 80.318,67	 -84.681,33
4000004 - RESTITUZIONE DI DEPOSITI CAUZIONALI	RS CP T	17.813,88 50.000,00 67.813,88	101	5.349,38 15.779,46 21.128,84	12.309,56 14.830,78 27.140,34	17.658,94 30.610,24 48.269,18	-154,94 -19.389,76
4000005 - SPESE PER SERVIZI PER CONTO DI TERZI	RS CP T	352.854,14 550.000,00 902.854,14	102	89.866,93 238.630,20 328.497,13	41.626,15 53.971,05 95.597,20	131.493,08 292.601,25 424.094,33	-221.361,06 -257.398,75
4000006 - ANTICIPAZIONE DI FONDI PER IL SERVIZIO ECONOMATO	RS CP T	 70.000,00 70.000,00	103	 19.700,00 19.700,00		 19.700,00 19.700,00	 -50.300,00
4000007 - RESTITUZIONE DI DEPOSITI PER SPESE CONTRATTUALI	RS CP T	2.128,28 30.000,00 32.128,28	104	1.199,72 4.880,15 6.079,87	928,56 323,24 1.251,80	2.128,28 5.203,39 7.331,67	-24.796,61
TOTALE TITOLO IV	RS CP T	373.990,28 1.630.000,00 2.003.990,28		96.416,03 815.940,65 912.356,68	54.864,27 69.125,07 123.989,34	151.280,30 885.065,72 1.036.346,02	-222.709,98 -744.934,28

DESCRIZIONE (con i dati della classificazione: Codice e Numero - Capitolo)	RS	Residui conservati e stanziamenti definitivi di bilancio	N° di riferimento allo svolgimento	Conto del tesoriere	Determinazione dei residui	Impegni	Minori residui o economie	
		CP		Pagamenti	Residui da riportare			
				Residui (A)	Residui (B)	Residui (C)	Residui (D=B+C)	(E = A - D)
				Competenza (F)	Competenza (G)	Competenza (H)	Competenza (I=G+H)	(L = F - I)
				T	Totale (M)	Totale (N)	Res. al 31/12 (O=C+H)	Imp. al 31/12 (P=D+I)
RIEPILOGO GENERALE DELLA SPESA								
Titolo I - SPESE CORRENTI								
	RS	2.287.311,24		844.021,51	745.914,87	1.589.936,38	-697.374,86	
	CP	5.208.709,32		3.899.299,58	899.073,27	4.798.372,85	-410.336,47	
	T	7.496.020,56		4.743.321,09	1.644.988,14	6.388.309,23		
Titolo II - SPESE IN CONTO CAPITALE								
	RS	1.668.713,65		851.120,76	814.606,52	1.665.727,28	-2.986,37	
	CP	1.365.500,00		206.532,42	245.753,51	452.285,93	-913.214,07	
	T	3.034.213,65		1.057.653,18	1.060.360,03	2.118.013,21		
Titolo III - SPESE PER RIMBORSO DI PRESTITI								
	RS							
	CP	1.323.777,51		123.777,51	889.913,27	1.013.690,78	-310.086,73	
	T	1.323.777,51		123.777,51	889.913,27	1.013.690,78		
Titolo IV - SPESE PER SERVIZI PER CONTO DI TERZI								
	RS	373.990,28		96.416,03	54.864,27	151.280,30	-222.709,98	
	CP	1.630.000,00		815.940,65	69.125,07	885.065,72	-744.934,28	
	T	2.003.990,28		912.356,68	123.989,34	1.036.346,02		
TOTALE GENERALE								
	RS	4.330.015,17		1.791.558,30	1.615.385,66	3.406.943,96	-923.071,21	
	CP	9.527.986,83		5.045.550,16	2.103.865,12	7.149.415,28	-2.378.571,55	
	T	13.858.002,00		6.837.108,46	3.719.250,78	10.556.359,24		
DISAVANZO DI AMMINISTRAZIONE								
TOTALE GENERALE DELLA SPESA								
	RS	4.330.015,17		1.791.558,30	1.615.385,66	3.406.943,96	-923.071,21	
	CP	9.527.986,83		5.045.550,16	2.103.865,12	7.149.415,28	-2.378.571,55	
	T	13.858.002,00		6.837.108,46	3.719.250,78	10.556.359,24		

Il Segretario

Afredo Verso



Il Rappresentate Legale

Francesca Draia



Il Responsabile del Servizio Finanziario

Calogero Centonze